

Załącznik do Zarządzenia nr 34/2026

Wójta Gminy Rejowiec Fabryczny

z dnia 13 maja 2026 roku



**RAPORT O STANIE GMINY  
REJOWIEC FABRYCZNY  
2025 ROK**

**MAJ 2026**

## **SPIS TREŚCI**

<b>I. Informacje ogólne</b>	<b>str. 3 – 4</b>
<b>II. Demografia</b>	<b>str. 4 – 5</b>
<b>III. Oświata , kultura</b>	<b>str. 6 – 16</b>
<b>IV. Sport i rekreacja</b>	<b>str. 16 – 21</b>
<b>V. Finanse Gminy</b>	<b>str. 22 – 26</b>
<b>VI. Mienie komunalne</b>	<b>str. 27 – 35</b>
<b>VII. Środowisko</b>	<b>str. 36 – 45</b>
<b>VIII. Inwestycje</b>	<b>str. 45 – 50</b>
<b>IX. Gminny Program Rewitalizacji na lata 2025 -2030</b>	<b>str. 50 – 56</b>
<b>X. Polityka społeczna</b>	<b>str. 57 – 69</b>
<b>XI. Analiza problemów społecznych , uzależnienia</b>	<b>str. 70 – 79</b>
<b>XII. Informacja o stanie bezpieczeństwa publicznego</b>	<b>str. 79 – 87</b>

## RAPORT O STANIE GMINY REJOWIEC FABRYCZNY

Obowiązek sporządzenia raportu o stanie gminy wynika z art. 28aa ustawy o samorządzie gminnym ( t.j. Dz.U. 2025 poz. 1153 z późn. zm.) i stanowi podsumowanie działalności gminy w 2025r.

### I INFORMACJE OGÓLNE

#### Ogólna charakterystyka

Gmina Rejowiec Fabryczny położona jest w południowo-zachodniej części powiatu chełmskiego w makroregionie Polesie Wołyńskie. Powierzchnia gminy wynosi 88 km<sup>2</sup> co stanowi 2,3 % powierzchni powiatu chełmskiego. Zachodnia granica przebiega wzdłuż rzeki Wieprz i Kanału Wieprz-Krzna. Przez teren gminy przebiega linia kolejowa Warszawa – Chełm – Dorohusk. Gmina posiada dobre połączenie drogowe z Lublinem, Chełmem, przejściem granicznym z Ukrainą oraz Zamościem.

W skład gminy wchodzi 15 sołectw. Największym sołectwem pod względem powierzchni jak i liczby ludności jest Pawłów (25,57% powierzchni; 18,61% ogółu mieszkańców), najmniejszym zaś Zalesie Krasieńskie (1,25% powierzchni oraz 1,07% ludności). Gęstość zaludnienia w gminie wynosi nieco ponad 44 osoby na 1 km<sup>2</sup> powierzchni.

W gminie Rejowiec Fabryczny aktywnie działają na rzecz lokalnego środowiska oraz gminy stowarzyszenia i organizacje pozarządowe. Są to Koła Gospodyń Wiejskich ( „Wólenianki” z Wólki Kańskiej, „ Kalina” z Kaniego, „Jazgot” z Liszna, „ Gołębianki” z Gołębia, „Jutrzenka” z Krasnego, „Bzdunki” z Pawłowa, „ Krzywowolanki” z Krzywowoli,” oraz stowarzyszenia: „Szarlotka” Liszno-Kolonia, Stowarzyszenie Aktywnych Gospodyń w Lisznie, Stowarzyszenie Na Rzecz Ekorozwoju Wsi Kanie, Stowarzyszenie Lepsze Jutro w Wólce Kańskiej, Stowarzyszenie na Rzecz Rozwoju Gminy Rejowiec Fabryczny „ AKTYWNI”, Stowarzyszenie Przyjaciół Pawłowa, Stowarzyszenie Miłośników Koni „ KARINO”, a także zespoły śpiewacze ( „ Seniorki” z Wólki Kańskiej, „ Radość” z Liszna, „ ECHO” z Gołębia, „ Pawłowianki” i Zespół dziecięcy – młodzieżowy „ Łyszcz” Pawłowa ).

W gminie funkcjonują Ochotnicze Straże Pożarne ( w Wólce Kańskiej , Kaniem i Pawłowie).

Rozwój kultury fizycznej i sportu realizowany jest przez Publiczne i Niepubliczne Placówki Oświatowe oraz Gminny Klub Sportowy „ START - REGENT” Pawłów.

Poszczególne sołectwa gminy są ze sobą dobrze skomunikowane siecią dróg gminnych i powiatowych. Łączna długość dróg gminnych wynosi 226 km. Z czego nawierzchnią twardą bitumiczną pokryte jest 58,141 km dróg, betonową 2,200 km oraz nawierzchnią twardą tłuczniovą 9,750 km. Pozostała część to są drogi gruntowe. Całkowita długość dróg powiatowych przebiegająca przez teren gminy wynosi 42 km. Ogólny stan techniczny dróg o nawierzchni twardej w gminie Rejowiec Fabryczny jest dobry i bardzo dobry ( oprócz odcinka o długości 5, 850 km dawnej drogi wojewódzkiej 839, a obecnie powiatowej).

Poprawa stanu technicznego dróg gminnych stanowi istotny element strategii rozwoju gminy. Co roku nakłady finansowe przeznaczane na remonty i przebudowy dróg stanowią istotną

kwotę w budżecie gminy. Więcej informacji odnośnie wykonanych i oddanych do użytku dróg gminnych zawarto w dziale **VII Inwestycje**.

Dobry stan dróg gminnych i powiatowych prowadzących przez teren gminy oraz walory turystyczne – przyrodnicze i estetyka gminy spowodowały znaczny wzrost turystyki rowerowej. Coraz częściej pojawiające się grupy rowerowe jak również promocja turystyki rowerowej przez Starostwo Powiatowe w Chełmie i Gminny Ośrodek Kultury im. Ryszarda Kapuścińskiego w Pawłowie były argumentem do zaprojektowania i wytyczenia szlaków rowerowych. Zadania tego podjęło się Stowarzyszenie Na Rzecz Ekorozwoju Wsi Kanie (szerzej w dziale **IV Sport i rekreacja**).

Gospodarka gminy opiera się głównie na rolnictwie i leśnictwie. Grunty orne stanowią 66,5% powierzchni gminy, lasy – 24,2%, łąki - 7,7%. Na terenie gminy znajduje się 1 506 gospodarstw rolnych, z czego 1 353 gospodarstw nie przekracza powierzchni 5,00 ha. Średnia powierzchnia gospodarstwa wzrosła na koniec 2024r. – 5,94 ha. Dominujące uprawy to zboża (pszenica, żyto, jęczmień), buraki cukrowe, ziemniaki, rzepak. W gospodarstwach hodowlanych / jest ich niewiele/ dominuje bydło.

W związku z utworzeniem podstrefy Rejowiec Fabryczny wchodzącej w skład Specjalnej Strefy Ekonomicznej **EURO-PARK MIELEC** na terenie Pawłowa powstały **zakłady B.G. Construction Sp. z o.o., i PREF - BET** wytwarzające masę bitumiczną do budowy dróg, a także betonu i prefabrykatów z betonu, Przedsiębiorstwo Produkcyjno – Usługowo - Handlowe **KORPAL** z branży drzewnej oraz Przedsiębiorstwo Handlowo – Usługowo – Transportowe „**A & P**” **Adam Piskała, Firma Usługowa Ryszard Zawiślak**- produkcja urządzeń elektrycznych.

Na podstawie ustawy z dnia 10.05.2018 roku o wspieraniu nowych inwestycji, Gmina Rejowiec Fabryczny znajduje się w Tarnobrzeskiej Specjalnej Strefie Ekonomicznej **EURO-PARK WISŁOSAN**.

Na terenie gminy zarejestrowanych jest obecnie 87 podmiotów gospodarczych. Głównie są to podmioty zajmujące się handlem (sklepy), jednoosobowe podmioty gospodarcze świadczące usługi w zakresie szeroko pojętych usług budowlanych. Dość licznie jest reprezentowana branża drzewna (produkcja palet), oferująca największą liczbę miejsc pracy. Najwięcej podmiotów jest zarejestrowanych w Pawłowie (25), Lisznie, Krasnem i w Kanie-Stacja (po 9).

## II DEMOGRAFIA

Gmina Rejowiec Fabryczny na dzień 31.12.2025 r. liczyła 3826 mieszkańców zameldowanych na pobyt stały, z czego 50,75 % stanowiły kobiety, 49,25 % mężczyźni, a 18,68% ogółu mieszkańców stanowiły dzieci. W latach 2022 – 2025 liczba mieszkańców zmalała o 5,33 %. W 2025 roku urodziło się 29 dzieci, zgonów w tym czasie odnotowano – 53.

Na przestrzeni lat obserwuje się stały spadek liczby mieszkańców gminy, co obrazuje poniższa tabela.

*Tabela nr 1. Liczba mieszkańców w Gminie Rejowiec Fabryczny.*

<b>Rok</b>	<b>Zameldowania stałe</b>	<b>Zameldowani e czasowe</b>	<b>Kobiety</b>	<b>Mężczyźni</b>	<b>Razem</b>
<b>2022</b>	<b>4013</b>	<b>32</b>	<b>2052</b>	<b>1993</b>	<b>4045</b>
<b>2023</b>	<b>3952</b>	<b>30</b>	<b>2021</b>	<b>1961</b>	<b>3952</b>
<b>2024</b>	<b>3891</b>	<b>29</b>	<b>1983</b>	<b>1908</b>	<b>3891</b>
<b>2025</b>	<b>3826</b>	<b>28</b>	<b>1942</b>	<b>1884</b>	<b>3826</b>

Jak wynika z tabeli nr 1 w ciągu roku z terenu gminy ubyło 65 osób. Główna przyczyna takiego stanu to ujemny wskaźnik przyrostu naturalnego.

W dalszym ciągu widoczny jest spadek liczby urodzeń w ostatnich latach, co obrazuje poniższa tabela

*Tabela nr 2. Urodzenia i zgony*

<b>Rok</b>	<b>Liczba urodzeń</b>	<b>Liczba zgonów</b>	<b>Wartość wskaźnika przyrostu naturalnego</b>
<b>2022</b>	<b>24</b>	<b>60</b>	<b>-36</b>
<b>2023</b>	<b>28</b>	<b>62</b>	<b>-34</b>
<b>2024</b>	<b>27</b>	<b>54</b>	<b>-27</b>
<b>2025</b>	<b>29</b>	<b>53</b>	<b>-24</b>

Ujemna wartość wskaźnika przyrostu naturalnego wskazuje na starzenie się społeczeństwa gminy Rejowiec Fabryczny. Potwierdzają to także dane w odniesieniu do poszczególnych kategorii wiekowych,

*Tabela. 3 Statystyka mieszkańców według wieku w latach 2022-2025*

<b>Rok</b>	<b>Wiek przedprodukcyjny</b>	<b>Wiek produkcyjny</b>	<b>Wiek poprodukcyjny</b>
<b>2022</b>	<b>731</b>	<b>2287</b>	<b>995</b>
<b>2023</b>	<b>704</b>	<b>2259</b>	<b>989</b>
<b>2024</b>	<b>685</b>	<b>2212</b>	<b>994</b>
<b>2025</b>	<b>705</b>	<b>2404</b>	<b>717</b>

Brak nowych miejsc pracy zmusza młodych mieszkańców do szukania pracy w innych rejonach. Ujemny wskaźnik migracji (tabela nr 4) ma także znaczny wpływ na zmniejszenie się liczby mieszkańców gminy.

*Tabela nr 4 liczba zameldowań*

<b>Rok</b>	<b>Liczba wymeldowań</b>	<b>Liczba zameldowań</b>
<b>2022</b>	<b>98</b>	<b>54</b>
<b>2023</b>	<b>69</b>	<b>48</b>
<b>2024</b>	<b>83</b>	<b>49</b>
<b>2025</b>	<b>74</b>	<b>36</b>

### III OŚWIATA I KULTURA

#### INFORMACJA O STANIE REALIZACJI ZADAŃ OŚWIATOWYCH GMINY REJOWIEC FABRYCZNY W ROKU SZKOLNYM 2024/2025

Informacja została sporządzona na podstawie analiz wewnętrznych, sprawozdań, danych z Systemu Informacji Oświatowej, arkuszy organizacyjnych placówek oświatowych zatwierdzonych w roku szkolnym 2024/2025 oraz danych przekazanych przez placówki, dla których organem prowadzącym i dotującym jest Gmina Rejowiec Fabryczny.

#### Stan organizacji i baza lokalowa

W roku szkolnym 2024/2025 Gmina Rejowiec Fabryczny była organem prowadzącym dla dwóch szkół podstawowych i jednej szkoły filialnej. Organizacja szkół podstawowych w roku szkolnym 2024/2025 obrazuje tabela nr 1.

Tabela 1. Stan organizacji szkół podstawowych w roku szkolnym 2024/2025 wg danych SIO stan na 30.09.2024r.

	Wyszczególnienie	Liczba oddziałów	Liczba uczniów	w tym:									
				PP	„0”	I	II	III	IV	V	VI	VII	VIII
1.	Szkoła Podstawowa w Lisznie	10	178	16	23	17	17	11	20	21	15	26	12
2.	Szkoła Podstawowa w Pawłowie	9	116	-	7	17	11	12	12	19	15	6	17
2.1	Szkoła Filialna w Krasnem (podporządkowana Szkole Podstawowej w Pawłowie)	2	26	15	11	-	-	-	-	-	-	-	-
	Razem	21	320	31	41	34	28	23	32	40	30	32	29

Ponadto w Gminie Rejowiec Fabryczny w roku szkolnym 2024/2025 funkcjonowały: Niepubliczna Szkoła Podstawowa w Kaniem i Niepubliczna Szkoła Podstawowa w Wólce Kańskiej, obie szkoły dotowane przez Gminę Rejowiec Fabryczny.

Stan organizacji Niepublicznej Szkoły Podstawowej w Kaniem oraz Niepublicznej Szkoły Podstawowej w Wólce Kańskiej w roku szkolnym 2024/2025 obrazuje tabela nr 2.

Tabela 2. Stan organizacji w szkołach niepublicznych dotowanych w roku szkolnym 2024/2025 wg danych SIO stan na 30.09.2024r.

Lp.	Wyszczególnienie	Liczba oddziałów	Liczba uczniów	W tym:						
				0	I	II	III	IV	V	VI
1.	Niepubliczna Szkoła Podstawowa w Kaniem	1	19	19	-	-	-	-	-	-
2.	Niepubliczna Szkoła Podstawowa w Wólce Kańskiej	8	58	36	5	3	4	3	3	4

W roku szkolnym 2024/2025 w stosunku do roku szkolnego 2023/2024 sieć szkół podstawowych nie uległa zmianie.

Nieliczna liczba uczniów realizowała obowiązek szkolny w placówkach oświatowych ościennych a także (ze względu na orzeczenia o niepełnosprawności) w placówkach oświatowych i szkołach specjalnych na terenie powiatu chełmskiego i powiatu krasnostawskiego.

Istniejące Punkty Przedszkolne w budynku Szkoły Podstawowej w Lisznie oraz w budynku Szkoły Filialnej w Krasnem zabezpieczały w znacznej mierze problem wychowania przedszkolnego jednak kilku rodziców korzystało z miejsc przedszkolnych na terenie miasta Chełm, Krasnystaw, Lublin oraz Rejowiec Fabryczny.

### **Baza do działalności oświatowej**

Placówki oświatowe prowadzone i dotowane przez Gminę Rejowiec Fabryczny funkcjonowały w 5 budynkach komunalnych (plus budynek przedszkola w Pawłowie).

Stan techniczny i funkcjonalność budynków oświatowych uznać należy za prawidłowy co jest rezultatem stałych, znacznych nakładów finansowych czynionych od kilku lat na poprawę substancji budowlanej dla sprawności technicznej oraz optymalizacji kosztów eksploatacji.

W okresie sprawozdawczym czyniono stałe działania dla poprawy bazy lokalowej oświaty: przeprowadzono prace konserwatorsko- naprawcze w budynkach SP Liszno i SP Pawłów, SF Krasne, NSP Kanie i NSP Wólka Kańska.

Prace remontowe w Szkole Podstawowej w Lisznie polegały na: wymianie podłogi w salach lekcyjnych (wymiana płytek PCV na wykładzinę), odnowieniu podłóg drewnianych w salach lekcyjnych i na korytarzu, odnowienie ścian w salach lekcyjnych i toaletach uczniowskich.

Prace remontowe w Szkole Podstawowej w Pawłowie polegały na odmalowaniu ścian w salach lekcyjnych, w stołówce oraz w kuchni.

W Niepublicznej Szkole Podstawowej w Wólce Kańskiej ze środków gminy została wymieniona instalacja elektryczna w całym budynku oraz sfinansowanie robót polegających na odmalowaniu większości pomieszczeń w szkole w tym sali gimnastycznej.

Szczegółowe rozliczenie zrealizowanych zadań inwestycyjnych i remontowych oraz poniesionych wydatków za okres od września 2024r. do grudnia 2024r. przedstawiono w sprawozdaniu z wykonania budżetu Gminy Rejowiec Fabryczny w 2024r. a za okres od stycznia 2025r. do grudnia 2025r. zostanie przedstawione w sprawozdaniu z wykonania budżetu w 2025r.

### Kadra i system doskonalenia zawodowego

W roku szkolnym 2024/2025 w szkołach podstawowych prowadzonych i dotowanych przez Gminę Rejowiec Fabryczny pracowało 67 nauczycieli oraz 24 pracowników administracji obsługi. Stan zatrudnienia w poszczególnych placówkach obrazuje tabela nr 3.

Tabela. 3. Zatrudnienie w szkołach w roku szkolnym 2024/2025

Wyszczególnienie		Zatrudnienie		W tym:			
				nauczyciele		pozostali	
		etaty	osoby	etaty	osoby	etaty	osoby
1.	Szkoła Filialna w Krasnem/z Punktem P./	6,00	6	4,00	4	2,00	2
2.	Szkoła Podstawowa w Lisznie	34,55	36 w tym 3 osoby pracownik ów sezonowy ch	20,55	22	14,00	14 w tym 3osoby pracownik ów sezonowy ch
3.	Szkoła Podstawowa w Pawłowie /bez SF Krasne/	26,56	28	18,81	20	7,75	8
4.	Niepubliczna Szkoła Podstawowa w Wólce Kańskiej	5,49	17	5,49	17	b.d	b.d
5.	Niepubliczna Szkoła Podstawowa w Kaniem	1,31	4	1,31	4	b.d.	b.d.
Razem		73,91	91	50,16	67	23,75	24

Poziom zatrudnienia nauczycieli wynika przede wszystkim z liczby oddziałów i godzin zajęć obowiązkowych oraz dodatkowych w szkołach, a pracowników administracji i obsługi ze specyfiki działalności, w tym obowiązku prowadzenia bloku żywieniowego.

Dla zabezpieczenia odpowiedniego poziomu nauczania w roku szkolnym 2024/2025 zgodnie z wymogami prawa i potrzebami poczyniono nakłady w zakresie doskonalenia zawodowego nauczycieli (tabela nr 4).

Tab. 4. Nakłady na doskonalenie zawodowe nauczycieli w latach 2024/2025

Wyszczególnienie		Realizacja	Plan
		(w zł)	
1.	Szkoła Podstawowa w Pawłowie	8 720,17	15 584,00
2.	Szkoła Podstawowa w Lisznie	12 638,75	14 336,00

W znaczący sposób środki finansowe były przeznaczone na finansowanie wszelkiego rodzaju szkoleń i kursów dla nauczycieli oraz rad pedagogicznych we wszystkich szkołach.

System doskonalenia i doksztalcania nauczycieli spowodował, że większość nauczycieli posiada kwalifikacje do nauczania co najmniej dwóch przedmiotów. Coraz liczniejsza jest grupa nauczycieli posiadających uprawnienia do uczenia trzech przedmiotów. Efektem podejmowanych działań oraz właściwej polityki kadrowej jest niewątpliwie dobra struktura w zakresie poziomu wykształcenia nauczycieli, co obrazuje tabela nr 5 oraz szeroki wachlarz form i metod pracy nauczycieli, co w konsekwencji powinno zaowocować osiąganymi wynikami nauki uczniów, w tym z egzaminu na zakończenie szkoły podstawowej.

Tabela 5. Poziom wykształcenia nauczycieli w 2024/2025

	Poziom wykształcenia (w etatach)								
	swpp*		smbppduwszpp**		Licencjat***		Pozostałe****		Razem
	Ogół.	% ogółu	Ogół.	% ogółu	ogół	%ogółu	Ogół.	% ogółu	ogół
SPL	20,55	47,39	0,00	0,00	0,00	0,00	0,00	0,00	20,55
SPP	19,81	45,69	3,00	6,92	0,00	0,00	0,00	0,00	22,81
Razem	40,36	93,08	3,00	6,92	0,00	0,00	0,00	0,00	43,36

\* - studia wyższe mgr z przygotowaniem pedagogicznym

\*\* - studia wyższe mgr bez przygotowania pedagogicznego, dyplom ukończenia wyższych studiów zawodowych i przygotowywanie pedagogiczne

\*\*\* - dyplom ukończenia wyższych studiów zawodowych bez przygotowania pedagogicznego, dyplom ukończenia kolegium nauczycielskiego

\*\*\*\* - pozostałe kwalifikacje

Stopniem zawodowym nauczyciela dyplomowanego w przeliczeniu na pełny etat w roku szkolnym 2024/2025 legitymowało się 19,50 nauczycieli tj. 44,97% ogółu zatrudnionych natomiast 20,59 nauczycieli to nauczyciele mianowani tj. 47,49% ogółu zatrudnionych, nauczycieli początkujących stanowiło 3,27 czyli 7,54% ogółu.

W roku szkolnym 2024/2025 dwoje nauczycieli uzyskało stopień nauczyciela mianowanego. Dobra polityka kadrowa w szkołach w zakresie doboru kadry nauczycielskiej zapewniła także w roku szkolnym 2024/2025 w miarę dobrą strukturę zatrudnienia, uwzględniając staż pracy nauczycieli. Dominują nauczyciele ze stażem pracy w przedziale od 15 do 30 lat. Przy nauczycielach z dużym dorobkiem zawodowym pracują również młodzi, co powinno zapewnić pożądaną dobrą jakość pracy.

### Poziom nauczania

Osiągnięcia uczniów są wynikiem nauczania i uczenia się. W znacznym stopniu zależą od zdolności i aspiracji, ale także środowiska rodzinnego. Badanie postępów edukacyjnych i osiągnięć uczniów może przybierać różne formy. Najczęściej są to sprawdziany wewnętrzne i zewnętrzne oraz konkursy przedmiotowe. W roku sprawozdawczym egzamin kończący szkołę zdawali uczniowie ósmych klas podstawowych. Wyniki egzaminu ósmoklasisty obrazuje tabela nr 6. Dane pochodzą z OKE w Krakowie dla Gminy Rejewiec Fabryczny.

Tabela 6. Wyniki egzaminu ósmoklasisty

Nazwa szkoły	Miejscowość	Liczba piszących egzamin	Wyniki z języka polskiego w %	Wyniki z matematyki w %	Liczba piszących egzamin z języka angielskiego	Wynik z języka angielskiego w %
Szkoła Podstawowa im. Prymasa Tysiąclecia Kardynała Stefana Wyszyńskiego	Liszno	11	59	44	11	52
Szkoła Podstawowa im. Jana Kochanowskiego	Pawłów	17	67	44	17	56

### Stypendia za wyniki w nauce

Za bardzo dobre wyniki w nauce uczniowie byli nagradzani stypendiami. Podstawą była średnia ocen osiągnięta przez uczniów na koniec I i II semestru. Średnia ocen uprawniająca do otrzymania stypendium wynosiła dla uczniów szkół podstawowych min. 5,0. Ilość uczniów, którzy otrzymali stypendia obrazuje tabela nr 7, liczba nagrodzonych uczniów wynosiła 56, kwota stypendium 248,00zł. Łączna kwota przeznaczona na ten cel wyniosła 13 888,00zł.

Tabela 7. Stypendia za wyniki w nauce

Lp.	Nazwa szkoły	Semestr I (liczba uczniów)	Semestr II (liczba uczniów)
1.	SP Liszno	8	11
2.	SP Pawłów	14	23
Razem		22	34

### Stan realizacji zadań oświatowych gminy na rzecz uczniów i szkół

W roku szkolnym 2024/2025 realizowano szereg zadań wynikających z ustawowych obowiązków gminy na rzecz uczniów i szkół. Najważniejszym realizowanym zadaniem Gminy Rejowiec Fabryczny było zabezpieczenie na odpowiednim poziomie szkołom prowadzonym przez gminę środków finansowych na prowadzenie działalności w tym na wynagrodzenia pracowników i eksploatację budynków komunalnych.

Realizując obowiązki określone w art. 32 ustawy Prawo Oświatowe (Dz. U. z 2025r. poz. 1043) dowożono uczniów niepełnosprawnych i zamieszkałych w znacznym oddaleniu od szkół. W tabeli nr 8 przedstawiono stan realizacji tego obowiązku w roku szkolnym 2024/2025

Tabela 8. Dowożenie uczniów do szkół.

Wyszczególnienie		2024/2025
	Uczniowie:	
1.	Niepełnosprawni dowożeni	22
2.	Zamieszkujący w znacznym oddaleniu od szkoły- dowożonych komunikacją publiczną	137
Razem - dowożeni		159

Z uwagi na znaczne oddalenie od szkoły miejsca zamieszkania uczniów w roku szkolnym 2024/2025 dowożono 85 uczniów do Szkoły Podstawowej w Lisznie oraz 52 uczniów do Szkoły Podstawowej w Pawłowie.

Wydatki na oświatę od wielu lat stanowią ponad 30% ogólnych wydatków budżetu Gminy Rejowiec Fabryczny. Szczegółowe rozliczenie poniesionych wydatków stanowi i stanowić będzie treść sprawozdania z wykonania budżetu Gminy Rejowiec Fabryczny za rok 2024 i rok 2025.

## **Sprawozdanie z działalności Gminnego Ośrodka Kultury im. Ryszarda Kapuścińskiego w Pawłowie za rok 2025**

Gminny Ośrodek Kultury im. Ryszarda Kapuścińskiego w Pawłowie jest instytucją kultury Gminy Rejowiec Fabryczny skupiającą swoją działalność głównie na: organizowaniu różnorodnych form edukacji kulturalnej i wychowaniu przez sztukę; stwarzaniu warunków dla rozwoju amatorskiego ruchu artystycznego, folkloru oraz rękodzieła ludowego i artystycznego; gromadzeniu, dokumentowaniu, tworzeniu, ochronie i udostępnianiu dóbr kultury; organizowaniu imprez artystycznych i rekreacyjno - sportowych; prowadzeniu działalności promocyjnej instytucji oraz Gminy w powiecie, województwie i kraju; sprawowaniu opieki nad lokalnymi zespołami folklorystycznymi; współpracy z innymi instytucjami, szkołami, organizacjami i stowarzyszeniami w zakresie zaspokajania potrzeb kulturalno – oświatowych.

W okresie sprawozdawczym w ramach stałych form działalności instytucji funkcjonowały następujące koła zainteresowań:

- plastyczne – w których wzięło udział łącznie 50 uczestników,
- taneczne (street dance) – w których wzięło udział łącznie 288 uczestników,
- garncarskie – w których wzięło udział łącznie 60 uczestników,
- muzyczne (nauka gry na gitarze, nauka gry na pianinie, warsztaty wokalne) – w których wzięło udział łącznie 2175 uczestników, (uczniowie / Zespół Łyszcz, Seniorki, Pawłowianki, Echo)
- teatralne - w których wzięło udział łącznie 165 uczestników,
- hobby horse - w których wzięło udział łącznie 26 uczestników,
- balet - w których wzięło udział łącznie 27 uczestników,
- klub brydżowy - w których wzięło udział łącznie 168 uczestników.

Spotkania uczestników kół odbywały się przeważnie raz w tygodniu, w zależności od potrzeb teatralne i muzyczne częściej (tj. próby do spektakli, występy sceniczne), garncarskie – dwa

razy w miesiącu, klub brydżowy pięć razy w tygodniu.

Uczestnictwo w wyżej wymienionych kołach było bezpłatne.

W okresie sprawozdawczym Gminny Ośrodek Kultury im. Ryszarda Kapuścińskiego w Pawłowie był organizatorem, współorganizatorem lub partnerem następujących wydarzeń kulturalnych:

- Orszak Trzech Króli – 200 os.
- IV Noworoczny Wieczór Kolęd i Pastorałek „Bo się narodził Zbawiciel” – 130 os.
- Promocja tomiku poezji Urszuli Katarzyny Bydlińskiej oraz wystawa fotografii pn. „Niebo z moich stron” Agnieszki Bydlińskiej – 50 os.
- Ferie zimowe 2025 (w tym Cyrk Luna) – cykl zajęć dla dzieci – 130 os.
- Gminny Dzień Kobiet i Mężczyzn – 150 os.
- Apel papieski w Kaniem – 120 os.
- IV Jarmark wielkanocny – 130 os.
- 81. rocznica bombardowania Pawłowa – 200 os.
- Złote Gody w Gminie Rejowiec Fabryczny – 100 os.
- Eliminacje powiatowe Wojewódzkiego Przeglądu Kapel i Śpiewaków Ludowych – 160 os.
- Spotkanie Rady Kultury Województwa Lubelskiego w powiecie chełmskim – 30 os.
- III Międzywojewódzki Konkurs i Pokaz Wszechstronnej Użytkowości Koni - 260 os.
- Spotkanie autorskie Moniki Gutek – 50 os.
- Dzień Dziecka w Krasnem – 120 os.
- Rodzinny Festyn Królewski w Chełmie – 350 os.
- Festyn „Bezpieczne wakacje” w Lisznie – 380 os.
- III Wojewódzki Festiwal Piosenki Biesiadnej – 400 os.
- Powiatowy Koncert Papieski oraz mecz z okazji 1000 - lecia Państwa Polskiego i 500 – lecia Hołdu Pruskiego oraz Konkurs „Wyrusz w drogę (...) Już nadszedł czas działania!” – 250 os.
- Zakończenie sezonu artystycznego 2024/2025 – 80 os.
- Wesołe wakacje 2025 – cykl zajęć dla dzieci – 52 os.
- Wakacyjny Festyn Rodzinny w Pawłowie – 80 os.
- Wakacyjny Festyn przy altanie w Lisznie – 70 os.
- Rodzinny rajd rowerowy „Tour de Chełmskie” – 200 os.
- XXIII Jarmark Pawłowski – Ginące Zawody – 10 000 os.
- Projekt „W pustyni i w puszczy, a w Pawłowie w trawie piszczy” – cykl zajęć dla dzieci – 31 os.
- Dożynki gminno - parafialne Pawłów 2025 – 240 os.
- Narodowe Czytanie – 110 os.
- Święto Pieczonego Ziemniaka – 140 os.

- Specjalny koncert Zespołu Łyszcz z okazji międzynarodowego dnia muzyki w Społecznej Szkole Muzycznej I st. w Chełmie – 40 os.
- Złote Gody – 70 os.
- Kwesta „Ocalić od zapomnienia”
- „Echa historii” Koncert patriotyczny w Kaniem – 90 os.
- Gminne obchody Narodowego Święta Niepodległości - Koncert pieśni patriotycznych „Dla Ciebie Polsko” – 130 os.
- Dzień Seniora – 80 os.
- Andrzejkę – 80 os.
- Projekt „Efekt Chopina” – 90 os.
- IV Jarmark Bożonarodzeniowy - 160 os.
- spotkanie świąteczno – noworoczne Rady Gminy – 90 os.
- 10 wycieczek, które przyjechały do GOK – 370 os.

Łącznie w okresie sprawozdawczym zorganizowano 47 wydarzeń (w tym 17 plenerowych, 13 zorganizowanych samodzielnie przez jednostkę), w których łącznie wzięło udział 15 413 uczestników. Wszystkie wydarzenia odbyły się z bezpłatnym wstępem.

Przy Gminnym Ośrodku Kultury im. Ryszarda Kapuścińskiego w Pawłowie działa 5 grup artystycznych. Są to zespoły śpiewacze dorosłe oraz zespół dziecięco – młodzieżowy z ogólną liczbą członków 46 (w tym 24 osoby powyżej 60 roku życia). W okresie sprawozdawczym powyższe grupy lub soliści z grup wzięli udział w następujących konkursach wokalnych, które zakończyły się ich sukcesami:

- XIV Powiatowy Przegląd Kolęd i Pastorałek w Dubience (I miejsce Zespół Radość z Liszna, II miejsce Zespół dziecięco – młodzieżowy Łyszcz z Pawłowa, wyróżnienie Zespół Pawłowianki z Pawłowa),
- III Ogólnopolski Konkurs Wokalny Online „Od Serca” (wyróżnienie Zespół dziecięco – młodzieżowy Łyszcz z Pawłowa),
- VI Powiatowy Festiwal Piosenki Żołnierskiej i Patriotycznej w Dubience (II miejsce Zuzanna Burszczan),
- eliminacje powiatowe Wojewódzkiego Przeglądu Kapel i Śpiewaków Ludowych w Pawłowie (nagroda – Agnieszka Bandosz, Zespół Echo z Gołębia, Zespół Radość z Liszna),
- XIV Powiatowy Festiwal Piosenki Strażackiej w Okopach (I miejsce Maria Kociuba, II miejsce Andżelika Filipczuk, Wiktoria Orłowska, Zespół dziecięco – młodzieżowy Łyszcz z Pawłowa, duet Wiktoria Waryszak i Zuzanna Burszczan, III miejsce Zespół Pawłowianki z Pawłowa, wyróżnienie Zespół Seniorki z Wólki Kańskiej),
- II Wojewódzki Konkurs Piosenki Przyrodniczej „Tobie ziemio śpiewam” w Dorohusku (I miejsce Zuzanna Burszczan, III miejsce Martyna Sawicka, wyróżnienie Zespół dziecięco – młodzieżowy Łyszcz z Pawłowa, Natalia Sawicka, Zuzanna Mielnik),

- Wojewódzki Przegląd Kapel i Śpiewaków Ludowych w Lublinie (nagroda – Agnieszka Bandosz, Zespół Radość z Liszna),
- I Regionalny Przegląd Pieśni Maryjnej „Dla Maryi” w Sawinie (I miejsce Maria Kociuba, II miejsce Zespół Radość z Liszna),
- 59. Ogólnopolski Festiwal Kapel i Śpiewaków Ludowych w Kazimierzu (I nagroda i jednocześnie Nagroda Specjalna im. prof. Jerzego Bartmińskiego Agnieszka Bandosz, III nagroda Zespół Radość z Liszna),
- III Wojewódzki Festiwal Piosenki Biesiadnej w Pawłowie (II miejsce Zespół Radość z Liszna, III miejsce Zespół Pawłowianki z Pawłowa),
- XV Nadwieprzański Festiwal Piosenki i Przyśpiewki Ludowej w Trawnikach (II miejsce Agnieszka Bandosz),
- XI Festiwal Ludowy „Łączy Nas kultura” (I miejsce Agnieszka Bandosz, II miejsce Zespół Radość z Liszna, III miejsce Maria Kociuba, Zespół Echo z Gołębia).

W roku 2025 samodzielnie przygotowano materiały promocyjne (plakaty, zaproszenia), powstały 32 materiały w formie drukowanej w nakładzie 700 egzemplarzy, 30 - w formie elektronicznej udostępnionych w internecie.

W ramach działalności informacyjnej instytucja publikowała artykuły w lokalnym kwartalniku „Głos Pawłowa”. W okresie sprawozdawczym ukazało się 15 artykułów opisujących wydarzenia kulturalne w Gminie Rejowiec Fabryczny.

Pomieszczenia znajdujące się w budynku GOK w okresie sprawozdawczym były nieodpłatnie udostępniane w celu przeprowadzenia:

- |   |                    |
|---|--------------------|
| - spotkań Klubu Senior+                       | - 67 razy, 569 os. |
| - spotkań OSP Pawłów                          | - 4 razy, 45 os.   |
| - Dnia Strażaka                               | - 1 raz, 50 os.    |
| - wydawania decyzji podatkowych               | - 2 razy, 200 os.  |
| - szkoleń ODR                                 | - 2 razy, 35 os.   |
| - spotkania dotyczącego klimatu               | - 1 raz, 20 os.    |
| - spotkania ZUS                               | - 1 raz, 30 os.    |
| - spotkania dotyczącego rewitalizacji         | - 2 razy, 30 os.   |
| - spotkań dotyczących strategii               | -3 razy, 45 os.    |
| - spotkania dotyczącego usuwania azbestu      | -1 raz, 15 os.     |
| - spotkania z przedstawicielami PKP           | - 1 raz, 25 os.    |
| - spotkania Stowarzyszenia Przyjaciół Pawłowa | -1 raz, 15 os.     |
| - spotkania komisji wyborczych                | - 1 raz, 36 os.    |
| - wyborów prezydenckich                       | - 2 razy, 755 os.  |
| - spotkań KGW Bzdunki                         | - 15 razy, 180 os. |
| - sesji Rady Gminy                            | - 11 razy, 345 os. |

- spotkań komisji Rady Gminy	- 2 razy, 35 os.
- szkolenia Rady Gminy	- 1 raz, 17 os.
- spotkania z okazji Dnia Sołtysa	- 1 raz, 20 os.
- spotkania Rady Sołeckiej Sołectwa Pawłów	- 1 raz, 10 os.
- zebrania wiejskiego	- 1 raz, 20 os.
- szkoleń obronnych	- 2 razy, 60 os.

Użytkownicy GOK w okresie sprawozdawczym codziennie korzystali również z konsoli do gier PlayStation, bilarda oraz tenisa stołowego i innych gier świetlicowych.

#### **IV SPORT I REKREACJA**

##### **Gminny Klub Sportowy „START REGENT” Pawłów.**

Gminny Klub Sportowy GKS START-REGENT Pawłów został utworzony – reaktywowany w lipcu 2015 roku. Od momentu reaktywacji Klub prowadzi szkolenie zawodników, a także uczestniczy w rozgrywkach prowadzonych przez Lubelski Związek Piłki Nożnej Oddział Chełm.

W roku 2025 GKS START REGENT Pawłów uczestniczył w rozgrywkach seniorskich – klasa „A” seniorów oraz juniorskich – junior młodszy, sezon 2024/2025 (wiosna) oraz sezon 2025/2026 (jesień).

Ogółem w Klubie w roku 2025 w sezonie 2025/2026 – 20 juniorów i 27 seniorów. Pod koniec roku 2024 została utworzona grupa treningowa dla dzieci w wieku 8-11 lat. Grupa ta liczy 20 osób zarówno chłopców jak i dziewczynek. Najmłodszy adepci piłkarscy w roku 2025 uczestniczyli w rozgrywkach turniejowych żaków i orlików.

Zajęcia treningowe dla seniorów i juniorów odbywają się na boisku sportowym w Pawłowie, zaś zajęcia dla dzieci przeprowadzane są na sali gimnastycznej oraz kompleksie sportowo-rekreacyjnym przy Szkole Podstawowej w Lisznie.

##### **Szlaki turystyczne rowerowe.**

Bardzo dobra i dobra jakość infrastruktury drogowej w gminie oraz wysokie walory krajobrazowe stały się powodem dla którego, zostały podjęte działania opracowania koncepcji szlaków rowerowych przebiegających przez gminę Rejowiec Fabryczny.

Dobrze zaprojektowane i wykonane szlaki rowerowe mogą być wielkim atutem dla terenu przez który wiodą. Ich podstawowe zalety to:

- promocja (gmina, powiat, region): informacja przy otwarciu i w trakcie użytkowania szlaku, przyciągnięcie turystów (przyszli inwestorzy?), budowanie pozytywnego wizerunku
- promocja zdrowego stylu życia wśród mieszkańców i przyjezdnych turystów
- bodziec do dalszego polepszania infrastruktury drogowej
- aktywizacja mieszkańców i stymulacja usług okołoszlakowych (wszelkie atrakcje turystyczne, wyżywienie, noclegi etc.).

Tworząc koncepcję szlaków rowerowych kierowano się następującymi przesłankami:

1. Wyeksponowanie maksymalnej ilości atrakcji (turystycznych, przyrodniczych, kulturowych, krajobrazowych etc.)
2. Bezpieczeństwo. Wybór tras o najmniejszym natężeniu ruchu.
3. Sensowny przebieg. Trasy muszą swoim przebiegiem zachęcać do przejazdu nimi. Nie mogą nadmiernie kluczyć („wężykiem od atrakcji do atrakcji”). Powinny tworzyć zwarty układ wewnątrz (w tym przypadku: gminy) ale też powinny wpisywać się w istniejącą wokół sieć szlaków.
4. Nawierzchnia. Powinna być możliwie dobrej jakości, umożliwiającej przejazd grupie odbiorców do której skierowany jest dany szlak. Większość tras zaplanowano po nawierzchni asfaltowej; pozostałe to nawierzchnie utwardzone, niektóre odcinki mogą być trudne do przebycia po obfitych deszczach lub odwilży.

W oparciu o powyższe kryteria dokonano prac terenowych- objazdu planowanych tras szlaku.

Efektom tych prac było zaproponowanie następującej koncepcji przebiegu tras szlaku:

Utworzenie dwóch szlaków:

a) w południowo- zachodniej części gminy w postaci pętli o długości ok. 21,8 km - **szlak zielony**.

b) w północno- wschodniej części gminy szlak liniowy o długości ok. 24,7 km (w tym ok. 7,2 km na obszarze gminy Siedliszcze) – **szlak niebieski**

Szlaki połączono krótkim szlakiem załącznikowym (ok. 600m) – **kolor żółty**.

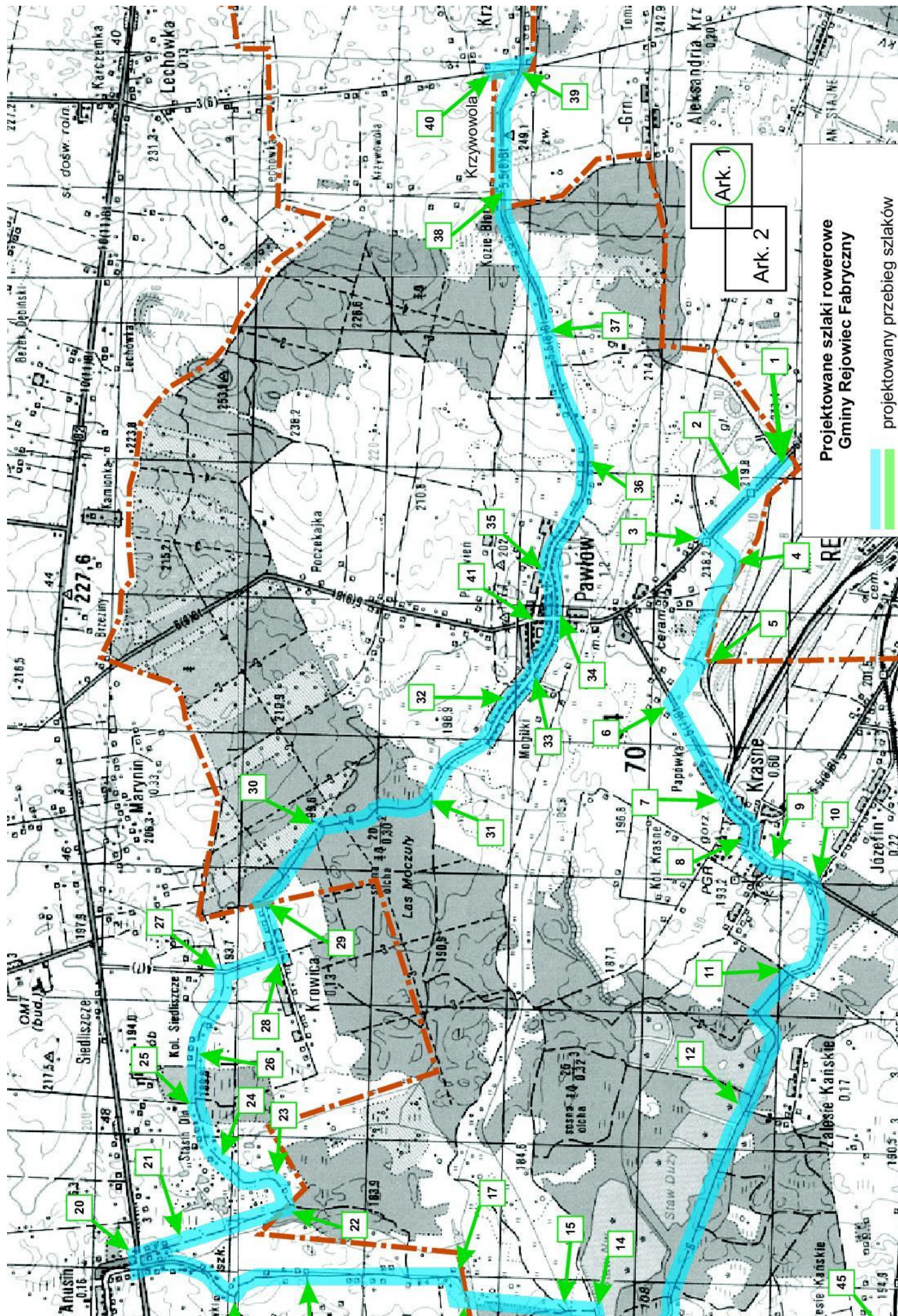
Realizacji budowy szlaków rowerowych w gminie podjęło się Stowarzyszenie Na Rzecz Ekorozwoju Wsi Kanie, przy pomocy pracowników Urzędu Gminy w Rejowcu Fabrycznym.

Fundusze na ten cel zostały pozyskane w ramach naboru ogłoszonego przez Lokalną Grupę Działania „**PROMENADA S12**” na „**Rozwój infrastruktury turystycznej lub rekreacyjnej służącej integracji społecznej**”.

### **Szlak niebieski ok. 24,7 km**

Obiektami/ miejscami godnymi uwagi które starano się połączyć szlakami są:

1. Dwór z XIX w. w m. Krasne
2. Zespół pałacowo - parkowy poł. XIX w. w m. Kanie
3. Pawłów- rynek / Izby Rzemiosła Pawłowskiego/
4. Grodzisko z IX-X w. w m. Kanie (nazywane „Dworzysko” lub „Szwedzkie Okopy”)
5. Kościół pw. św. Jana Chrzciciela w Pawłowie (neogotycki, pocz. XX w.)
6. Widok na wyrobisko d. kopalni w Rejowcu
7. Cmentarz z zabytkowymi nagrobkami w Pawłowie
8. Grób (symboliczny?) w Stasinie Dolnym
9. Pomnik, pozostałości dworu oraz stacja napraw rowerów w Krzywoli

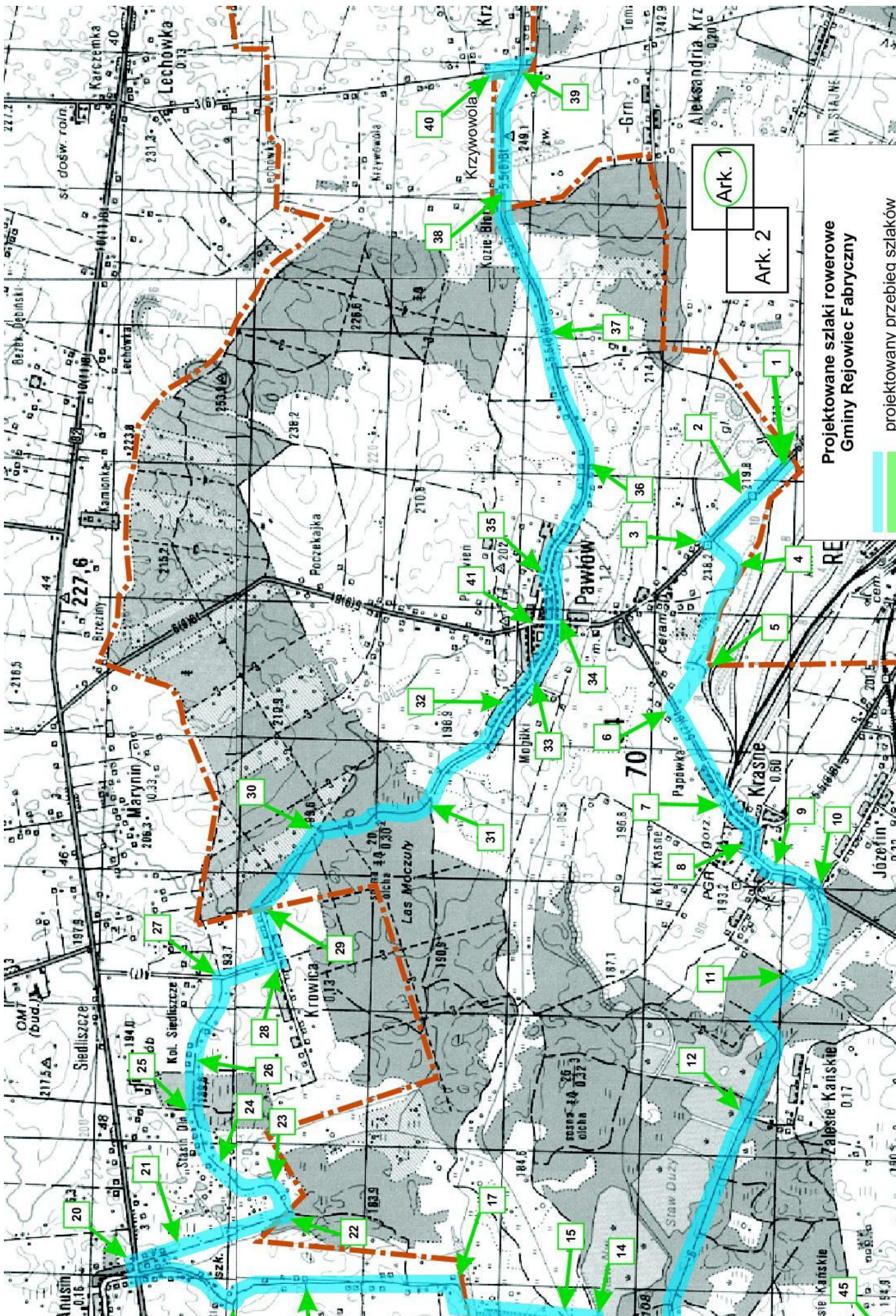


Projektowane szlaki rowerowe  
Gminy Rejowiec Fabryczny

projektowany przebieg szlaków

Ark. 1

Ark. 2



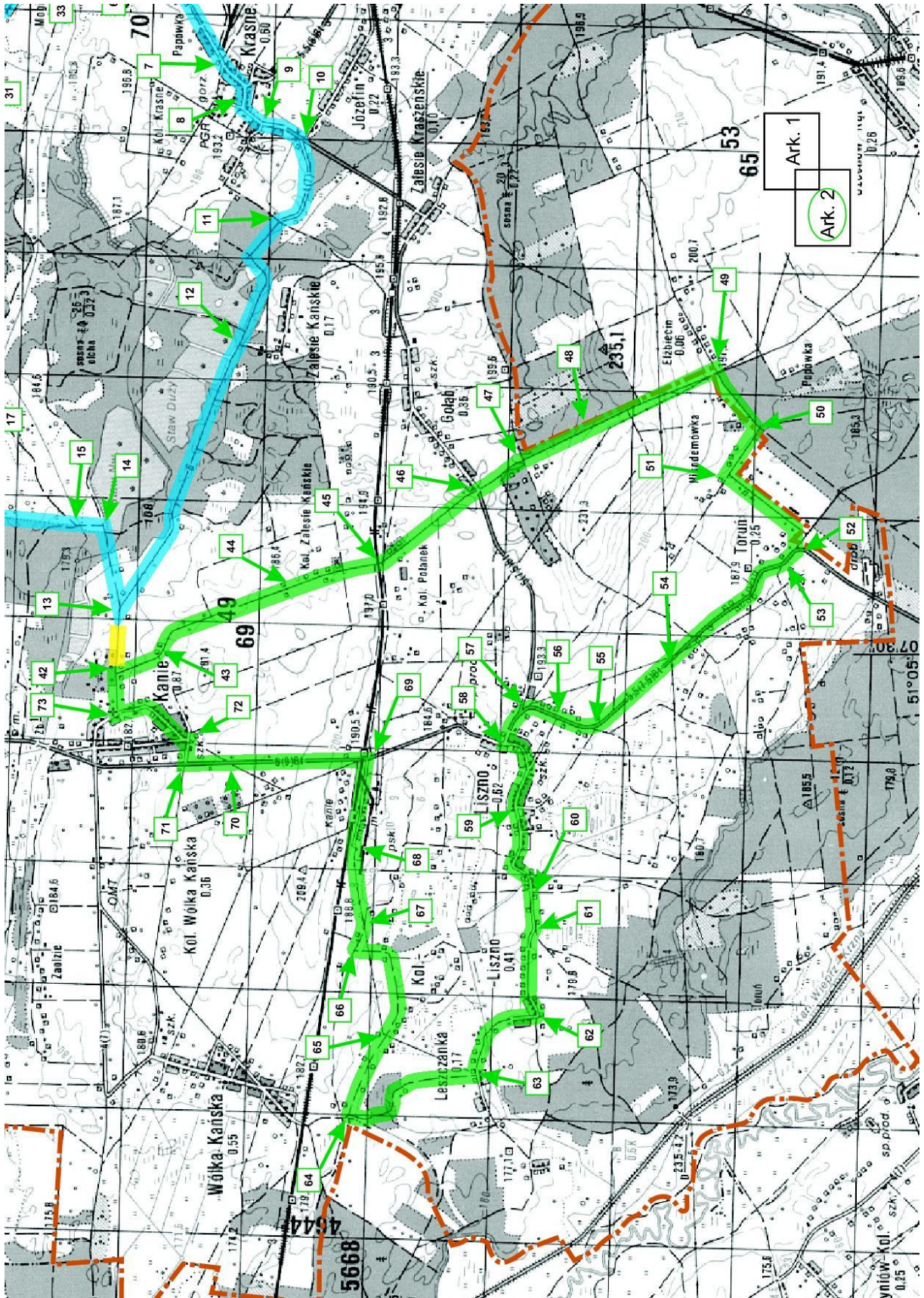
### **Szlak zielony ok. 21,8 km**

Obiektami/ miejscami godnymi uwagi które starano się połączyć szlakami są:

1. Mogiła patriotyczna i krzyże w ok. m. Gołąb
2. Pomnik upamiętniający zamordowanych Żydów w Lisznie
3. Pomnik w Leszczance
4. Dawna kuźnia w miejscowości Liszno- Kolonia
5. Budynek stacji kolejowej z 1877roku
6. Kościół pw. św. Apostołów Piotra i Pawła - z I poł. XX w

**Szlak żółty 0,6 km** / Łącznik pomiędzy szlakiem niebieskim a zielonym/

**Łączna długość utworzonych szlaków rowerowych to ok. 47,1 km.**



## **Szlaki turystyczne piesze.**

### **- Szlak Wyżynny Wschodni**

Szlak (funkcjonujący dawniej jako „Szlak PKWN”) jest oznakowany kolorem czerwonym i ma długość 90 km. Prowadzi z Lublina do Chełma, terenami zaliczanymi do Wyżyny Lubelskiej i Pagórów Chełmskich. W rejonie Chełma umożliwia poznanie walorów Pawłowskiego Obszaru Chronionego Krajobrazu i prowadzi przez miejscowości: Kanie (zespół pałacowo-parkowy Woronieckich z XIX w., drewniany kościół parafialny pw. św. Apostołów Piotra i Pawła i MB Różańcowej z lat 1937-39, grodzisko wczesnośredniowieczne „Szwedzkie Okopy”), Krasne (zespół dworsko-parkowy z XIX w.), Pawłów (dawne miasto biskupów chełmskich, neogotycki kościół parafialny pw. św. Jana Chrzciciela wybudowany w latach 1909-12, Izba Garncarska i Izba Bednarska w Gminnym Ośrodku Kultury), rezerwat „Torfowisko Sobowice” i Chełm.

### **- Szlak Ariański**

pieszy szlak turystyczny na terenie województwa lubelskiego znakowany kolorem żółtym, biegnący od Skierbieszowa do wsi Pawłów (wiele źródeł niepoprawnie podaje że szlak kończy się Rejowcu Fabrycznym, pewnie dlatego, że jest tam dogodne połączenie kolejowe). Poprowadzony jest przez Działy Grabowieckie i Pagóry Chełmskie. Przebiega przez Skierbieszowski Park Krajobrazowy - długość szlaku 64 km.

## **Baza gastronomiczna i noclegowa.**

### **Centrum Hotelowo - Konferencyjne „ REGENT” 22 – 172 Pawłów, ul Lubelska 72**

Oferuje pokoje jedno, dwu i trzyosobowe oraz apartamenty. W każdym pokoju w obiekcie znajduje się biurko, telewizor z płaskim ekranem oraz prywatna łazienka. Pościel i ręczniki są zapewnione. We wszystkich pokojach w obiekcie zapewniono prywatną łazienkę z bezpłatnym zestawem kosmetyków, a także bezpłatne Wi-Fi. Wybrane opcje zakwaterowania mają również balkon. Pokoje w obiekcie wyposażone są w klimatyzację i szafę.

Serwowane jest śniadanie pełne angielskie/irlandzkie, amerykańskie i wegetariańskie.

### **Domki Uroki Lasu - Toruń 17a, 22-170 Rejowiec Fabryczny .**

Komfortowe domki, przeznaczone do wypoczynku dla maksymalnie sześciorga gości w jednym domku. Pozwalają odpocząć na miejscu, ale stanowią również doskonałą bazę wypadową do pobliskich atrakcji.

Oferowane domki są klimatyzowane i ogrzewane o zimniejszych porach roku.

W domku dla gości są przygotowane dwie wygodne sypialnie z podwójnymi łóżkami i dodatkowo rozkładaną sofą w salonie pozwalają na wygodne zakwaterowanie do sześciu osób (optymalnie dla 2-4 odwiedzających). Ponadto posiadają dobrze wyposażony aneks kuchenny, łazienka z prysznicem i toaletą, przestronny i zadaszony taras przed wejściem .

Oprócz wygodnych domków i ciekawych atrakcji w okolicy mamy do zaoferowania udogodnienia, które dodadzą wyjątkowego charakteru Państwa odwiedzinom w domkach Uroki Lasu w postaci możliwości skorzystania z sauny i drewnianej balii.

### **Pizza u Ewy , Kanie -Stacja 23B, 22-170 Kanie-Stacja,**

## IV FINANSE GMINY

Podstawą gospodarki finansowej gminy jest budżet gminy. Budżet gminy jest rocznym planem dochodów i wydatków oraz przychodów i rozchodów jednostki samorządu terytorialnego .

Całość spraw związanych z planowaniem i realizacją budżetu, podatków i opłat oraz obsługą finansową prowadzi Wydział Finansowy Urzędu Gminy Rejowiec Fabryczny.

### Charakterystyka dochodów i wydatków gminy

Dochody gminy dzielimy na dochody bieżące i majątkowe.

Do dochodów bieżących zaliczamy głównie:

- a) podatki lokalne i opłaty
- b) udziały w podatkach państwowych
- c) subwencje ogólne z budżetu państwa
- d) dotacje celowe na zadania zlecone

Dochody majątkowe dzielimy na:

- e) dotacje i środki przeznaczone na inwestycje
- f) dochody ze sprzedaży majątku
- g) dochody z tytułu przekształcenia prawa użytkowania wieczystego w prawo własności

### Realizacja dochodów Gminy w latach 2023 - 2025

Wyszczególnienie	2023	2024	2025
<b>Dochody bieżące w tym z tytułu:</b>	<b>20 300 064,97</b>	<b>23 036 250,76</b>	<b>25 468 139,63</b>
Udziały gmin w PIT i CIT	1 530 074,00	2 168 110,00	8 676 492,21
Subwencje	10891 888,40	12 151 083,00	8 450 046,78
Dochody z tytułu dotacji i środków przeznaczonych na cele bieżące	3 734 596,04	4 607 929,53	3 971 606,04
Podatki, opłaty oraz pozostałe dochody	4 143 506,53	4 109 128,23	4 369 994,60
<b>Dochody majątkowe</b>	<b>9 965 349,53</b>	<b>14 021 251,13</b>	<b>3 816 560,60</b>
<b>Dochody razem</b>	<b>30 265 414,50</b>	<b>37 057 501,89</b>	<b>29 284 700,23</b>

Wydatki, które ponosi gmina są ujęte w budżecie w rozliczeniu na wydatki bieżące i majątkowe: wydatki bieżące służą bieżącej działalności Gminy jaką jest m.in. utrzymanie dróg, lokalny transport zbiorowy, gospodarka mieszkaniowa, oświata, ochrona zdrowia, pomoc społeczna , rodzina , ochrona środowiska, gospodarka komunalna , kultura oraz kultura fizyczna i sport. Wydatki majątkowe służą powiększeniu majątku gminy. W tej

kategorii mieszczą się wszelkie wydatki dotyczące zakupu środków trwałych, jak i budowy czy rozbudowy obiektów komunalnych, modernizację dróg itp., czyli działania, dzięki którym możliwy jest postęp społeczno-gospodarczy gminy. Obejmują m.in. wydatki na inwestycje i zakupy inwestycyjne.

### Realizacja wydatków Gminy w latach 2023 – 2025

<b>Wyszczególnienie</b>	<b>2023</b>	<b>2024</b>	<b>2025</b>
<b>Wydatki bieżące w tym na</b>	<b>19 401 227,38</b>	<b>23 245 612,17</b>	<b>24 798 928,34</b>
Rolnictwo i łowiectwo	455 778,09	477 027,29	450 902,55
Transport i łączność	200 280,92	244 988,93	260 801,92
Pomoc społeczni i rodzina	4 268 354,93	5 177 619,19	5 355 391,62
Oświata i wychowanie	7 261 169,40	9 397 224,81	10 148 700,01
Gospodarka komun. i ochrona środowiska	1 050 202,80	1 450 583,36	1 563 284,46
Kultura i ohotna dziedzictwa narodowego	834 3460,62	1 034 000,01	1 227 367,21
<b>Wydatki majątkowe w tym na :</b>	<b>11 195 304,72</b>	<b>14 932 553,80</b>	<b>5 656 913,69</b>
Rolnictwo i łowiectwo	614 804,34	2 557 364,06	1 455 723,75
Transport i łączności	8 517 971,37	7 030 624,23	3 424 466,41
Oświata i wychowanie	15 990,00	32 999,00	0,0
Gospodarka komu. i ochrona środowiska	1 847 696,85	1 894 906,51	347 743,12
Kultura i ohotna dziedzictwa narodowego	10 000,00	21 000,00	312 104,91
Kultura fizyczna i sport	0,00	3 995 660,00	0,00
<b>Razem wydatki</b>	<b>30 596,532,10</b>	<b>38 178 165,97</b>	<b>30 455 842,03</b>

Potrzeby, które gmina ma do zaspokojenia wymagają większych nakładów, aniżeli jest ona w stanie zapewnić po stronie dochodów. Źródłem pokrycia deficytu w gminie są kredyty i pożyczki, które stanowią przychód budżetu.

### Wynik budżetu Gminy Rejowiec Fabryczny w latach 2023 - 2025

<b>Wyszczególnienie</b>	<b>2023</b>	<b>2024</b>	<b>2025</b>
Wynik budżetu :			
nadwyżka „+”	-331 117,60	-1 120 664,08	- 1 171 141,80
deficyt „-”	-331 117,60	1 120 664,08	- 1171 141,80
Przychody w tym;	4 701 359,29	4 230 241 ,69	2 252 898,600
-kredyty i pożyczki	0,00	1 000 000,00	0,00
- wolne środki	4 701 359,29	3 230 241,69	2 149 577,61
- inne przychody nie związane z zaciągnięciem długu	0,00	0,00	103 320,99

Rozchody tym ; spłaty kredytów, pożyczek	1 140 000,00	960 000,00	1 080 000,00
Koszty obsługi długu	547 684,00	421 171,73	367 468,31
Stan kredytów na dzień 31 grudnia	5 620 100,00	5 660 100,00	4 580 100,00

**Stan kredytów i pożyczek na 31.12.2025 wynosi 4 580 100,00 zł .**

1. Emisja obligacji przez Bank PeKao SA na spłatę wcześniej zaciągniętych zobowiązań z tytułu kredytów i pożyczek pozostało do spłaty 1 500 100,00 zł z terminem wykupu obligacji w następujących latach  
w 2026 roku w kwocie 500 500,00 zł  
w 2027 roku w kwocie 499 800,00 zł  
w 2029 roku w kwocie 499 800,00 zł
2. Kredyt zaciągnięty w Banku Ochrony Środowiska na wkład własny na realizowane zadania inwestycje w roku 2019 pozostała kwota do spłaty w wysokości 270 000,00 zł Harmonogram spłaty kredytu w następujących latach  
w 2026 roku w kwocie 270 000,00 zł
3. Kredyt zaciągnięty w Banku Ochrony Środowiska na wkład własny na realizowane zadania inwestycje w roku 2020 ,pozostała kwota spłaty w wysokości 600 000,00 zł Harmonogram spłaty kredytu w następujących latach  
w 2026 roku w kwocie 200 000,00 zł,  
w 2027 roku w kwocie 400 000,00 zł
4. Kredyt zaciągnięty w Banku PKO BP na wkład własny na realizowane zadania inwestycje w roku 2022, pozostała kwota spłaty wysokości 1 220 000,00 zł Harmonogram spłaty kredytu w następujących latach  
w 2026 roku w kwocie 90 000,00 zł,  
w 2027 roku w kwocie 110 000,00 zł,  
w 2028 roku w kwocie 400 000,00 zł,  
w 2029 roku w kwocie 320 000,00 zł,  
w 2030 roku w kwocie 300 000,00 zł
5. Pożyczka zaciągnięta w Banku PKO BP na pokrycie deficytu w roku 2024 umowa z dnia 26 września w kwocie 990 000,00 zł Harmonogram spłaty kredytu w następujących latach  
w 2026 roku w kwocie 10 000,00 zł,  
w 2027 roku w kwocie 80 000,00 zł,  
w 2028 roku w kwocie 250 000,00 zł,  
w 2029 roku w kwocie 250 000,00 zł,  
w 2030 roku w kwocie 400 000,00 zł

**Przychody i rozchody budżetu Gminy Rejowiec Fabryczny**

Na kwotę 1 080 000,00 zł zostały spłacone kredyty i pożyczki zaciągnięte na zadania inwestycyjne w latach poprzednich .

### Harmonogram spłat kredytów i pożyczek

Rok	Spłaty rat kapitałowych kredytów i pożyczek oraz wykup papierów wartościowych	Relacja określona po lewej stronie nierówności we wzorze, o którym mowa w art. 243 ust.1	Dopuszczalny limit spłat zobowiązań określony po prawej stronie nierówności we wzorze o którym mowa art.243 ustawy po uwzględnieniu ustawowych włączeń obliczony w oparciu wykonanie roku poprzedzającego pierwszy rok prognozy ( wskaźnik ustalony w oparciu o średnia arytmetyczna z poprzednich lat
2026	1 070 500,00	5,96%	13,18 %
2027	1 089 800,00	6,08%	12,14 %
2028	1 149 800,00	6,07%	11,02 %
2029	570 000,00	32,86%	9,60 %
2030	700 000,00	3,24 %	7,14 %

Jak wynika z powyższej tabeli Gmina posiada możliwości spłat kredytów i pożyczek na najbliższe lata.

W kolejnych latach nadal musi być zachowana równowaga w realizacji dochodów i wydatków bieżących.

#### Informacje finansowe za rok 2025

Udział wydatków majątkowych w wydatkach ogółem – 18,57%

<b>Wykonanie - wydatki ogółem</b>	30 455 842,03
<b>Wykonanie - wydatki majątkowe</b>	5 656 913,69

Wykonanie dochodów (w tym PIT, CIT)

<b>Wykonanie dochodów ogółem, w tym:</b>	29 284 700,23 zł
<b>PIT</b>	8 508 171,78 zł
<b>CIT</b>	168 320,43 zł

Wykonanie wydatków 91,78 %

<b>Plan wydatków ogółem</b>	33 182 142,76 zł
<b>Wykonanie wydatków ogółem</b>	30 455 842,03 zł

Wynik budżetu

<b>Planowany wynik-Deficyt</b>	-1 069 577,61 zł
<b>Wykonanie Deficyt</b>	- 1 171 141,80 zł

Dotacje majątkowe pozyskane z budżetu Unii Europejskiej i Budżetu Państwa -70,14 %

<b>Plan</b>	4 756 777,52
<b>Wykonanie</b>	3 336 400,50

Dochody z majątku – 64,50 %

<b>Plan dochodów majątkowych</b>	5 916 777,52 zł
<b>Wykonanie dochodów</b>	3 816 560,60 zł

Wysokość wydatków majątkowych w stosunku do planu – 80,47%

<b>Plan wydatków majątkowych</b>	7 030 061,20 zł
<b>Wykonanie wydatków</b>	5 656 913,69 zł

Udział środków funduszu sołectkiego w wydatkach Gminy 1,04 %

<b>Wykonanie wydatki ogółem</b>	30 455 842,03
<b>Wykonane wydatki z funduszu sołectkiego</b>	318 249,69

## VI STAN MIENIA KOMUNALNEGO

Dane dotyczące przysługujących praw własności na dzień 31.12.2025 r.

### **GRUNTY MIENIA KOMUNALNEGO W GMINIE REJOWIEC FABRYCZNY**

Grunty ogółem: 304,10 ha w tym:

Grunty orne – 26,81 ha

Sady – 0,05 ha

Łąki trwałe – 23,84 ha

Pastwiska trwałe – 10,42 ha

Grunty rolne zabudowane – 0,30 ha

Grunty pod stawami – 0,87 ha

Grunty po rowami – 1,13 ha

Grunty zadrzewione i zakrzewione na użytkach rolnych – 7,23 ha

Nieużytki – 11,36 ha

Lasy – 2,58 ha

Tereny mieszkaniowe – 13 ha

Tereny przemysłowe – 20 ha

Inne tereny zabudowane – 6,90 ha

Tereny rekreacyjno-wypoczynkowe – 2,32 ha

Tereny komunikacyjne – 0,30 ha

Grunty przeznaczone pod budowę dróg publicznych lub linii kolejowych – 0,19 ha

Tereny różne – 1,19 ha

Drogi – 174,00 ha

## LOKALE MIESZKALNE

1. Mieszkaniowy zasób Gminy Rejowiec Fabryczny obejmuje 8 lokali mieszkalnych.

Lokale mieszkalne znajdują się w budynkach:

- a) Szkoła Podstawowa w Lisznie - 4 lokale
- b) Szkoła Podstawowa w Pawłowie - 1 lokal
- c) Niepublicznej Szkoły Podstawowej Kaniem - 2 lokale
- d) Budynek wielorodzinny w Krasnem (Wspólnota Mieszkaniowa Krasne) - 1 lokal

2. Struktura lokali mieszkaniowych jest następująca:

Lp.	Miejscowość	Pow. użytkowa w m <sup>2</sup>	Liczba izb	Stan techniczny	Wyposażenie w instalacje	Rok budowy
1.	Liszno52/1	65,00	4	dobry	Instalacja elektryczna, co, wodno-kanalizacyjna	1994
2.	Liszno 52/2	47,40	3	dobry	Instalacja elektryczna, co, wodno-kanalizacyjna	1994
3.	Liszno 52/3	50,20	4	dobry	Instalacja elektryczna, co, wodno-kanalizacyjna	1994
4.	Liszno 52/4	39,70	2	dobry	Instalacja elektryczna, co, wodno-kanalizacyjna	1994
5	Kanie 33	67,00	3	dobry	Instalacja elektryczna, co, wodno-kanalizacyjna	1960
6	Kanie 33	61,30	3	dobry	Instalacja elektryczna, co, wodno-kanalizacyjna	1960
6	Pawłów, ul. Szkolna 4	66,15	3	dobry	Instalacja elektryczna, co, wodno-kanalizacyjna, gaz	1930
7	Krasne	17,30	2	dobry	Instalacja elektryczna, co, wodno-kanalizacyjna, gaz	1979

Lokale mieszkalne w budynku Szkoły Podstawowej w Pawłowie.

Najemca	Najemca
Powierzchnia Lokalu/kubatura	66,15 m <sup>2</sup> x 3,40= 224,91 m <sup>3</sup>
Wysokość czynszu	232,84 zł
Opłata za centralne ogrzewanie	253,67 zł (netto) 312,01 zł (brutto)
Razem czynsz i centralne ogrzewanie	<u>544,85 zł</u>

Lokale mieszkalne w budynku Szkoły Podstawowej w Lisznie.

Najemca	Najemca 1	Najemca 2	Użytkownik 3	Najemca 4
Powierzchnia lokalu/kubatura	65,00 m <sup>2</sup> x2,90=188,50m <sup>3</sup>	47,40 m <sup>2</sup> x 2,52 =119,44m <sup>3</sup>	50,20 m <sup>2</sup> x2,52 m=126,50 m <sup>3</sup>	39,70 m <sup>2</sup> x2,52m=100,04 m <sup>3</sup>
Wysokość czynszu	228,80 zł	166,84 zł	176,70 zł	139,74 zł
Opłata za centralne ogrzewanie	539,32 zł (netto) 663,36 zł (brutto)	438,08 zł (netto) 538,83 zł (brutto)	456,63 zł (netto) 561,65 zł(brutto)	387,14 zł (netto) 476,17 zł(brutto)
Razem czynsz i centralne ogrzewanie	<u>892,16 zł</u>	<u>705,67 zł</u>	<u>738,35 zł</u>	<u>615,91 zł</u>

Lokale mieszkalne i niemieszkalne w budynkach mienia komunalnego w Kaniem i Wólce Kańskiej (budynki po byłych szkołach).

Najemca	<u>NAJEMCA 1</u>	<u>NAJEMCA 2</u>	<u>Stowarzyszenie Ekorozwoju Wsi Kanie</u>	<u>Stowarzyszenie Lepsze Jutro Wólka Kańska</u>
Powierzchnia lokalu	67,00 m <sup>2</sup> x2,80= 187,6 m <sup>3</sup>	61,30 m <sup>2</sup> x3,35= 205,36 m <sup>3</sup>	62,22 m <sup>2</sup>	2668,57 m <sup>2</sup>

Wysokość czynszu	235,84 zł.	215,77 zł.	Umowa użyczenia	Umowa użyczenia
Opłata za centralne ogrzewanie	279,84 zł (netto) 344,20 zł (brutto)	306,33 zł (netto) 376,79 zł (brutto)	426,39 zł	1925,00 zł
Razem czynsz i centralne ogrzewanie	<u>580,04 zł</u>	<u>592,56 zł</u>	<u>426,39 zł</u>	<u>1925,00zł</u>

### **LOKALE SOCJALNE**

Struktura lokali socjalnych jest następująca:

Lp.	Miejscowość	Pow. użytkowa w m <sup>2</sup>	Liczba izb	Stan techniczny	Wyposażenie w instalacje	Rok budowy
1	Gołąb	83,70	3	dobry	Instalacja elektryczna, co, wodno-kanalizacyjna	1954

### **OBIEKTY OŚWIATOWE**

1. Szkoła Podstawowa im. Jana Kochanowskiego w Pawłowie, ul. Szkolna 4;
2. Szkoła Podstawowa im. Kardynała Stefana Prymasa Tysiąclecia Wyszyńskiego w Lisznie, Liszno 52;
3. Filia Szkoły Podstawowej w Pawłowie – Oddział w Krasnem 31;
4. Niepubliczna Szkoła Podstawowa w Kaniem, prowadzona przez Stowarzyszenie Ekorozwoju Wsi Kanie, Kanie 33;
5. Niepubliczna Szkoła Podstawowa w Wólce Kańskiej, prowadzona przez Stowarzyszenie Lepsze Jutro, Wólka Kańska - Kolonia 1e;
6. Oddział Przedszkolny w Pawłowie;
7. Punkt Przedszkolny w Krasnem;
8. Punkt Przedszkolny w Lisznie.

## **OBIEKTY KULTURALNE – świetlice i place zabaw**

1. Gminny Ośrodek Kultury im. Ryszarda Kapuścińskiego, Pawłów ul. Lubelska 23a;
2. Świetlica wiejska w budynku wielofunkcyjnym w Kaniem, Kanie 119f;
3. Świetlica wiejska w budynku wielofunkcyjnym w Wólce Kańskiej, Wólka Kańska 113;
4. Świetlica wiejska w Budynku wielofunkcyjnym w Gołębiu, Gołąb 20;
5. Świetlica wiejska w Budynku wielofunkcyjnym w Lisznie, Liszno 57;
6. Świetlica wiejska w Toruniu, Toruń 23A;
7. Świetlica wiejska w Krzywowoli, Krzywowola 23C;
8. Świetlica wiejska w Wólce Kańskiej – Kolonii, Wólka Kańska-Kolonia 32C;
9. Świetlica wiejska w Józefinie, Józefin 21A;
10. Świetlica wiejska w Zalesiu Kańskim, Zalesie Kańskie 31B;
11. Świetlica wiejska w Lisznie – Kolonii, Liszno-Kolonia 60B;
12. Świetlica wiejska w Zalesiu Krasieńskim, Zalesie Krasieńskie 2 ;
13. Świetlica wiejska w Kanie – Stacja, Kanie-Stacja ul. Spacerowa 1;
14. Świetlica wiejska w Leszczance, Leszczanka 25A;
15. Świetlica wiejska w Krasnem, Krasne 20A;
16. Park w Pawłowie;
17. Park w Gołębiu.

Place zabaw zostały urządzone w każdej miejscowości.

## **OBIEKTY OSP**

1. Strażnica OSP w budynku wielofunkcyjnym w Kaniem, Kanie 119f;
2. Strażnica OSP w budynku wielofunkcyjnym w Wólce Kańskiej, Wólka Kańska 113.

## **OBIEKTY SPORTOWE**

1. Boisko sportowe w Pawłowie;
2. Wielofunkcyjne boisko sportowe przy Szkole Podstawowej w Pawłowie;
2. Boisko sportowe w Krasnem;
3. Boisko sportowe w Kaniem;
5. Wielofunkcyjne boisko sportowe w Kaniem;
4. Boisko sportowe w Wólce Kańskiej;
5. Boisko sportowe w Gołębiu;
6. Boisko sportowe w Toruniu;
7. Boisko sportowe w Zalesiu Kańskim;
8. Wielofunkcyjne boisko sportowe przy Szkole Podstawowej w Lisznie.

## **LOKALE UŻYTKOWE**

Lp.	Nazwa /nazwisko imię	Położenie	Nr działki	Pow. lokalu w m <sup>2</sup>	Rodzaj lokalu	Uwagi
1	Niepubliczny Zakład Opieki Zdrowotnej Janisz Elżbieta	Liszno	329	83,58	Użytkowy Ośrodek Zdrowia	
2	Kwiaciarnia w te pędy Soczyńska Izabela	Liszno	329	23,80	Użytkowy Kwiaciarnia	

## **BUDYNKI KOMUNALNE**

związane z poborem i dostarczaniem wody, oczyszczaniem i odprowadzaniem ścieków

Lp.	Nazwa budynku	Lokalizacja	Powierzchnia użytkowa w m <sup>2</sup>
1	Budynek technologiczny ujęcia wody	Wólka Kańska - Kolonja	42,82
2	Budynek technologiczny ujęcia wody	Liszno	114,70
3	Budynek technologiczny ujęcia wody	Pawłów	44,70
4	Budynek przepompowni strefowej wody	Pawłów	14,90
5	Budynek technologiczny oczyszczalni ścieków	Krasne	37,20
6	Przepompownia ścieków surowych	Krasne	18,50
7	1. Budynek technologiczny oczyszczalni ścieków 2. Budynek technologiczny	Pawłów  Pawłów	197,40  46,20

## **DANE O ZMIANACH W STANIE MIENIA KOMUNALNEGO**

Sprzedaż Mienia 2025 r.

Lp.	Działka Nr	Miejscowość	Powierzchnia	Cena sprzedaży	Nr AN/ data
1	240/34	Kanie	0,2384	54 300,00	Rep. A Nr 2314/2025 z 10.03.2025 r.
2	316/5	Kanie - Stacja	0,1705	53 900,00	Rep. A Nr 1159/2025 z 01.04.2025 r.
3	551/1	Wólka Kańska	0,05	10 100,00	Rep. A Nr 2199/2025 z 18.06.2025 r.

4	59/8	Pawłów	0,0531	2 900,00	Rep. A Nr 2206/2025 z 18.06.2025 r.
5	1203/8	Pawłów	0,2033	55 400,00	Rep. A Nr 3971/2025 z 18.11.2025 r.
6	329/2	Krasne	0,0155	7 600,00	Rep. A Nr 9032/2025 z 24.11.2025 r.
7	318/3	Kanie-Stacja	0,1413	52 100,00	Rep. A Nr 9040/2025 z 24.11.2025 r.
8	318/1	Kanie-Stacja	0,1487	54 800,00	Rep. A Nr 9442/2025 z 09.12.2025 r.
9	318/10	Kanie-Stacja	0,1410	52 000,00	Rep. A Nr 9449/2025 z 09.12.2025 r.
10	318/11	Kanie-Stacja	0,1409	52 000,00	Rep. A Nr 9449/2025 z 09.12.2025 r.
11	318/12	Kanie-Stacja	0,1401	51 700,00	Rep. A Nr 9449/2025 z 09.12.2025 r.
12	1465/4	Pawłów	0,6000	141 900,00	Rep. A Nr 4521/2025 z 29.12.2025 r. – AN warunkowy  Rep. A Nr 301/2026 Z 28.01.2026 r. – AN przeniesienia własności
<b>ŁĄCZNIE</b>			<b>2,0428 ha</b>	<b>588 700,00</b>	

Nabycia Mienia do zasobu 2025 r.

Lp.	Działka Nr	Miejscowość	Powierzchnia	Cena nabycia	Nr AN/ data
1	200/2	Zalesie Kańskie	0,0149	1 925,00 zł	Rep. A Nr 9025/2025 z 24.11.2025 r.
2	1333, 1335	Pawłów	0,5800	60 000,00 zł	Rep. A Nr 4472/2025 22.12.2025 r.
<b>ŁĄCZNIE</b>			<b>0,5949 ha</b>	<b>61 925,00 zł</b>	

Podstawą prawną gospodarowania nieruchomościami komunalnymi jest Plan wykorzystania gminnego zasobu nieruchomości Gminy Rejowiec Fabryczny, przyjęty Zarządzeniem Nr 24.1.2025 Wójta Gminy Rejowiec Fabryczny z dnia 03.03.2025 r. Obowiązek sporządzenia ww. planu wynika z art. 25 ust. 2 i ust. 2a ustawy z dnia 21 sierpnia 1997 roku o gospodarce nieruchomościami. Zgodnie z art. 24 ust. 1 ww. ustawy do gminnego zasobu nieruchomości należą nieruchomości, które stanowią przedmiot własności gminy i nie zostały oddane w użytkowanie wieczyste, oraz nieruchomości będące przedmiotem użytkowania wieczystego gminy. Plan wykorzystania zasobu nieruchomości Gminy Rejowiec Fabryczny opracowany został na lata 2025 – 2027.

Plan wykorzystania zasobu nieruchomości nakreśla główne kierunki i działania związane z gospodarowaniem mieniem Gminy. Przyjęto założenie, że w stosunku do każdej nieruchomości rozstrzygnięcia o sposobie i formie zagospodarowania będą zapadały indywidualnie. Gminny zasób nieruchomości będzie wykorzystywany zgodnie z ustaleniami wynikającymi z uchwał budżetowych na poszczególne lata, w oparciu o przepisy ustawy o gospodarce nieruchomościami, Kodeksu cywilnego oraz podejmowanymi uchwałami związanymi z gospodarowaniem nieruchomościami.

Plan gospodarowania przewiduje kontynuację dotychczasowych umów dzierżawy i najmu, oraz zawieranie nowych umów na podstawie składanych wniosków.

Gmina Rejowiec Fabryczny gospodaruje zasobem nieruchomości zgodnie z zasadami racjonalnej gospodarki, na podstawie obowiązujących przepisów prawa, uwzględniając w pierwszej kolejności potrzeby społeczności lokalnej i realizację zadań publicznych. Gminny zasób nieruchomości wykorzystywany jest na cele rozwojowe gminy.

Ze sprzedaży wyłączeniu podlegają nieruchomości niezbędne do realizacji zadań własnych Gminy, w szczególności grunty i obiekty użyteczności publicznej oraz nieruchomości niezbędne do realizacji gminnych inwestycji.

Realizacja programu zagospodarowania nieruchomości będzie następowała zgodnie z wiążącymi organ wykonawczy ustaleniami, wynikającymi z obowiązujących przepisów prawa.

Uchwałą Rady Gminy Rejowiec Fabryczny z dnia 28 marca 2025 r. został uchwalony wieloletni Program Gospodarowania Mieszkaniowym Zasobem Gminy Rejowiec Fabryczny na lata 2025-2029. Opracowanie planu remontów i modernizacji zasobu mieszkaniowego gminy pozwoli na wytyczenie zasadniczych kierunków działań prowadzących do optymalizacji i racjonalizacji wydatkowania ograniczonych środków finansowych, jakie gmina może przeznaczyć na ten cel. Wykonanie przewidzianych w niniejszym programie działań pozwala na skuteczne zaspokajanie potrzeb mieszkańców Gminy Rejowiec Fabryczny, będących lokatorami mieszkań komunalnych.

## VII ŚRODOWISKO

### Plan gospodarki niskoemisyjnej

„Plan gospodarki niskoemisyjnej Gminy Rejowiec Fabryczny” przyjęty został uchwałą Nr XI/73/2015 Rady Gminy Rejowiec Fabryczny z dnia 16 października 2015 r. Trzon dokumentu stanowi bazowa inwentaryzacja emisji dwutlenku węgla, w wyniku której określono ilość zużytej energii i emisji CO<sub>2</sub> w roku 2009. W Planie gospodarki niskoemisyjnej określono wizję Gminy Rejowiec Fabryczny w działaniach na rzecz gospodarki niskoemisyjnej opracowaną na podstawie diagnozy stanu obecnego: Rejowiec Fabryczny gminą o zrównoważonej i zintegrowanej gospodarce energetycznej, wykorzystującej odnawialne źródła energii, dążącej do redukcji zużycia energii oraz emisji dwutlenku węgla o 20% w perspektywie do 2020 r. Plan działań na rzecz niskoemisyjnej gospodarki w Gminie Rejowiec Fabryczny został opracowany w perspektywie do 2020 r. Dla każdego z planowanych działań wskazano zakres odpowiedzialności, harmonogram w odniesieniu do lat, oszacowano koszty realizacji przedsięwzięć, wskazano możliwe źródła finansowania i przyjęto wskaźniki monitorowania realizacji założonych celów. W ramach Planu wspierane będą wszystkie działania, mające na celu zmniejszenie emisji dwutlenku węgla.

Zadania planowane do realizacji przez Gminę Rejowiec Fabryczny (działania inwestycyjne):

1. Termomodernizacja budynków użyteczności publicznej (Gminny Ośrodek Kultury w Pawłowie, Szkoła Podstawowa w Pawłowie, Przedszkole w Pawłowie, Niepubliczna Szkoła Podstawowa w Wólce Kańskiej, Niepubliczna Szkoła Podstawowa w Kaniem, Budynek Urzędu Gminy). W ramach działania planowana jest termo-modernizacja, częściowa przebudowa, wymiana źródeł ciepła, wymiana/modernizacja instalacji wewnętrznej, wykorzystanie energii ze źródeł odnawialnych.
2. Kolektory słoneczne na budynkach użyteczności publicznej. W ramach działania planowany jest montaż kolektorów słonecznych na budynkach: Gminnego Ośrodka Kultury w Pawłowie, Szkoły Podstawowej w Pawłowie, Przedszkola w Pawłowie, Niepublicznej Szkoły Podstawowej w Wólce Kańskiej, Niepublicznej Szkoły Podstawowej w Kaniem, Budynku Urzędu Gminy.
3. Termomodernizacja budynków mieszkalnych – komunalnych. W ramach działania została zaplanowana termomodernizacja oraz wymian źródeł ciepła w budynkach komunalnych administrowanych przez Gminę.
4. Modernizacja i rozbudowa oświetlenia ulicznego. Zaplanowana została modernizacja oświetlenia ulicznego na energooszczędne, rozbudowa oświetlenia ulicznego z wykorzystaniem energooszczędnych lamp oświetleniowych, wykorzystanie OZE do oświetlania lamp, montaż urządzeń do inteligentnego sterowania oświetleniem.

5. Wymiana źródeł światła w Urzędzie Gminy i jednostkach podległych. Zadanie polegało będzie na wymianie źródeł światła na energooszczędne.

6. Zakup lub wymiana urządzeń w Urzędzie Gminy i jednostkach podległych. W ramach zadania przewidziana jest stopniowa wymiana urządzeń wchodzących w skład wyposażenia stanowisk pracy w miarę zużywania się sprzętu dotychczas wykorzystywanego na urządzenia, które charakteryzują się niskim zużyciem energii i niskimi kosztami eksploatacji.

W ramach realizacji działań zmierzających do racjonalnego gospodarowania energią w Gminie Rejowiec Fabryczny i zmniejszenia emisji dwutlenku węgla zaplanowano również zadania realizowane przez mieszkańców Gminy:

1. Poprawa efektywności energetycznej obiektów mieszkalnych. Działanie polegało będzie na: ociepleniu obiektów, wymianie okien, drzwi zewnętrznych oraz oświetlenia na energooszczędne, przebudowie systemów grzewczych, systemów wentylacji i klimatyzacji, budowie lub modernizacji wewnętrznych instalacji odbiorczych oraz likwidacji dotychczasowych źródeł ciepła, wykorzystania technologii OZE w budynkach, instalacji systemów chłodzących.

2. Modernizacja przedsiębiorstw i placówek usługowych w kierunku energooszczędnych. Zadanie przyczyni się do poprawy efektywności energetycznej przedsiębiorstw i placówek poprzez: wprowadzenie energooszczędnych technologii produkcji, modernizację energetyczną budynków, inwestycje we własne instalacje OZE oraz efektywniejsze energetycznie linie produkcyjne, wprowadzanie systemów zarządzania energią.

W Planie gospodarki niskoemisyjnej zaplanowano również realizację przedsięwzięć z zakresu mobilności i powiązań komunikacyjnych:

1. Budowa ścieżek rowerowych i szlaków rowerowych.

W Planie gospodarki niskoemisyjnej założono ponadto prowadzenie działań pozainwestycyjnych tj. akcji informacyjnych i szkoleniowych dla pracowników Urzędu, promocji energooszczędnych urządzeń i rozwiązań w gospodarstwach domowych, lekcji edukacyjnych dotyczących oszczędności energii oraz korzyści płynących z efektywnych energetycznie zachowań, promocji „zielonych” zamówień publicznych, promocji ruchu rowerowego, uwzględnienie w zapisach miejscowych planów zagospodarowania przestrzennego zaopatrzenia w energię cieplną z wykorzystaniem indywidualnych źródeł ciepła na paliwa niskoemisyjne lub paliwa stałe z wykorzystaniem wysokosprawnych kotłów oraz organizację punktu konsultacyjnego w Urzędzie Gminy gdzie będzie można uzyskać porady w zakresie planowanych przez mieszkańców inwestycji związanych z termomodernizacją budynków.

Część zadań zaplanowanych do realizacji w ramach „Planu gospodarki niskoemisyjnej Gminy Rejowiec Fabryczny” jest na etapie realizacji bądź już została zakończona. W 2015 r. rozpoczęła się realizacja projektu „Tereny inwestycyjne Gminy Rejowiec Fabryczny”, w ramach którego uzbrojone zostały tereny inwestycyjne. Ponadto w ramach projektu

w 2019 r. wybudowany został ciąg pieszo – rowerowy wraz z energooszczędnym oświetleniem oraz przebudowana została ulica Bednarska. Natomiast w 2020 r. wybudowany został odcinek sieci kanalizacyjnej o długości 0,87 km. W 2019 r. zakończono realizację zadania polegającego na Przebudowie Gminnego Ośrodka Kultury w Pawłowie. W 2019 r. zrealizowano również termomodernizację budynku urzędu wraz z wymianą oświetlenia oraz montażem fotowoltaiki. W 2019 r. na 351 budynkach mieszkalnych na terenie gminy zamontowane zostały także kolektory słoneczne.

### **Program ochrony środowiska dla gminy Rejowiec Fabryczny na lata 2022-2026 z perspektywą do roku 2030**

Zgodnie z art. 17 ust. 1 ustawy z dnia 27 kwietnia 2001 r. Prawo ochrony środowiska (Dz. U. z 2025 r., poz. 647 z późn. zm.) organ wykonawczy województwa, powiatu i gminy, w celu realizacji polityki ochrony środowiska, sporządza odpowiednio wojewódzkie, powiatowe i gminne programy ochrony środowiska, uwzględniając cele zawarte w strategiach, programach i dokumentach programowych.

W 2022 r. rozpoczęto prace nad opracowaniem Programu ochrony środowiska dla gminy Rejowiec Fabryczny. Dnia 24 lutego 2022 r. Rada Gminy Rejowiec Fabryczny podjęła uchwałę Nr XXXIII/224/2022 w sprawie przystąpienia do opracowania „Programu ochrony środowiska dla gminy Rejowiec Fabryczny na lata 2022-2026 z perspektywą do roku 2030” wraz z „Prognozą oddziaływania na środowisko Programu ochrony środowiska dla gminy Rejowiec Fabryczny na lata 2022-2026 z perspektywą do roku 2030”. Następnie projekt dokumentu pn. „Program ochrony środowiska dla gminy Rejowiec Fabryczny na lata 2022-2026 z perspektywą do roku 2030” został pozytywnie zaopiniowany przez Zarząd Powiatu w Chełmie uchwałą Nr 823/2022 z dnia 13 czerwca 2022 r. Gmina Rejowiec Fabryczny uchwaliła „Program ochrony środowiska dla gminy Rejowiec Fabryczny na lata 2022-2026 z perspektywą do 2030 roku” uchwałą Nr XXXVII/251/2022 z dnia 28 lipca 2022 r.

„Program ochrony środowiska dla gminy Rejowiec Fabryczny na lata 2022-2026 z perspektywą do roku 2030” został przygotowany w celu poprawy stanu środowiska przyrodniczego w gminie, minimalizacji negatywnego wpływu zanieczyszczeń na poszczególne komponenty środowiska i jego całość, racjonalne gospodarowanie jego zasobami oraz ochronę jego walorów. Program uwzględnia cele sformułowane na poziomie lokalnym oraz przyjęte w dokumentach strategiczno-planistycznych na poziomie krajowym i regionalnym, ze szczególnym uwzględnieniem *Polityki ekologicznej państwa 2030* i *Programu ochrony środowiska dla województwa lubelskiego na lata 2020-2023 z perspektywą do roku 2027* oraz będącego w zaawansowanym stadium realizacji *Programu ochrony środowiska dla powiatu chełmskiego na lata 2017-2020 z perspektywą na lata 2021-2024*. Podstawą wszelkich działań będzie *Polityka ekologiczna państwa 2030 – strategia rozwoju w obszarze środowiska i gospodarki wodnej* również w kontekście korzystania ze środków Unii Europejskiej w kolejnej perspektywie finansowej. Opracowanie uwzględnia także cele i zobowiązania na szczeblu międzynarodowym, w tym cele polityki klimatyczno-energetycznej Unii Europejskiej do 2030 oraz cele zrównoważonego rozwoju sformułowane w Agendzie 2030, zgodnie z gradacją celów przyjętych w obowiązującym Programie ochrony środowiska dla województwa lubelskiego. Jednocześnie przyjęte cele determinowane

są także wymogami formalnymi wynikającymi z przepisów prawa określających standardy jakości środowiska dla poszczególnych obszarów interwencji.

„Program ochrony środowiska dla gminy Rejowiec Fabryczny na lata 2022-2026 z perspektywą do roku 2030” przedstawia diagnozę stanu środowiska przyrodniczego, identyfikuje główne problemy oraz formułuje cele i zadania niezbędne do realizacji we wskazanych obszarach interwencji. Celem głównym programu jest realizacja polityki ochrony środowiska na szczeblu lokalnym, zgodnie z dokumentami strategicznymi i programami sektorowymi poziomu krajowego i regionalnego oraz gminnymi. Program ochrony środowiska powinien być podstawowym narzędziem zarządzania środowiskiem, które wykorzystuje dostępne w tym zakresie działania i dokumenty odnoszące się do ochrony środowiska przyrodniczego w jednostce terytorialnej.

W Programie wskazano powiązania przyjętych celów środowiskowych z celami sformułowanymi w dokumentach strategicznych rangi krajowej, wojewódzkiej, powiatowej i gminnej. Przyjęte do realizacji w ramach POŚ kierunki działań dotyczą:

1. Poprawy jakości powietrza atmosferycznego:

- zmniejszenia emisji zanieczyszczeń do powietrza atmosferycznego;
- minimalizacji oddziaływań transportu na jakość powietrza atmosferycznego i klimat;

2. Poprawy klimatu akustycznego:

- ograniczenia emisji hałasu komunikacyjnego;

3. Pchrony ludności przed zagrożeniami pól elektromagnetycznych:

- utrzymania dotychczasowego stanu braku zagrożeń dla środowiska i mieszkańców ze strony pola elektromagnetycznego;

4. Poprawy jakości wód i ich ochrony:

- osiągnięcia dobrego stanu wód powierzchniowych i niepodziemnych;
- monitoringu jakości wód;

5. Pporządkowania gospodarki wodno-ściekowej:

- rozwoju infrastruktury wodno-ściekowej;
- działań informacyjnych w zakresie gospodarki wodno-ściekowej;
- zapobiegania zagrożeniom powodziowym;

6. Racjonalnego gospodarowania zasobami geologicznymi:

- racjonalnej eksploatacji i gospodarowania złożami surowców mineralnych oraz prowadzenia działań naprawczych w zakresie rekultywacji obszarów zdegradowanych;

7. Ochrony gleb:

- racjonalnego gospodarowania glebami i ich uprawy;

#### 8. Rozwoju systemu gospodarki odpadami:

- zapewnienia właściwej obsługi mieszkańców w zakresie odbioru odpadów;

- działań administracyjnych i kontrolnych w zakresie gospodarki odpadami;

#### 9. Ochrony zasobów przyrodniczych:

- zrównoważonego gospodarowania zasobami przyrodniczymi;

#### 10. Przeciwdziałania powstaniu poważnym awariom:

- zapobiegania poważnym awariom przemysłowym oraz minimalizacji skutków w razie ich wystąpienia.

Cele, kierunki interwencji oraz zadania przyjęte w „Programie ochrony środowiska dla gminy Rejowiec Fabryczny na lata 2022-2026 z perspektywą do roku 2030” wynikają z opisanych w dokumencie potencjałów, stanów poszczególnych komponentów środowiska oraz zagrożeń i problemów wskazanych dla omawianych 10 obszarów interwencji. Zadania przyjęte do realizacji na szczeblu gminnym powiązane są z krajowymi, wojewódzkimi i powiatowymi celami środowiskowych sformułowanymi w dokumentach strategicznych i programowych.

W „Programie ochrony środowiska dla gminy Rejowiec Fabryczny na lata 2022-2026 z perspektywą do roku 2030” ujęte zostały następujące projekty o charakterze inwestycyjnym:

1. Obszar interwencji: Ochrona klimatu i jakości powietrza:
  - a) Montaż paneli fotowoltaicznych na budynkach mieszkalnych w Gminie Rejowiec Fabryczny,
  - b) Modernizacja i rozbudowa oświetlenia ulicznego na terenie Gminy Rejowiec Fabryczny,
  - c) Termomodernizacja budynków użyteczności publicznej na terenie Gminy Rejowiec Fabryczny,
  - d) Wyznaczenie i oznakowanie szlaku rowerowego przez teren Gminy Rejowiec Fabryczny wraz z budową małej infrastruktury - „Szlakiem historii Gminy Rejowiec Fabryczny”.
2. Obszar interwencji: Zagrożenie hałasem:
  - a) Przebudowa dróg gminnych na terenie Gminy Rejowiec Fabryczny,
  - b) Budowa drogi wraz z oświetleniem na obszarze terenów inwestycyjnych, tworzącej istotny element zintegrowanych inwestycji infrastrukturalnych,
  - c) Zaprojektowanie i budowa sali gimnastycznej z zapleczem przy Szkole Podstawowej w Pawłowie,
  - d) Zaprojektowanie i budowa kompleksu boisk sportowych przy Szkole Podstawowej w Lisznie,
  - e) Utworzenie Rejowieckiego Parku Przemysłowego wraz z budową nowoczesnego terminalu przeładunkowego w Zawadówce.

3. Obszar interwencji: Gospodarowanie wodami:
  - a) Budowa zbiornika małej retencji Poczekajka,
  - b) Modernizacja infrastruktury wodnej na terenie gminy,
4. Obszar interwencji: Gospodarka wodno-ściekowa:
  - a) Modernizacja infrastruktury kanalizacyjnej na terenie gminy,
  - b) Zaprojektowanie i budowa oczyszczalni ścieków w miejscowości Liszno oraz kanalizacji sanitarnej w miejscowościach Liszno i Kanie-Stacja,
  - c) Uzbrojenie terenów pod budownictwo mieszkaniowe w miejscowości Pawłów, Krasne, Kanie-Stacja, Liszno, Kanie,
5. Obszar interwencji: Zasoby geologiczne:
  - a) Rewitalizacja obszarów zdegradowanych,
6. Obszar interwencji: Gospodarka odpadami i zapobieganie powstawaniu odpadów:
  - a) Budowa i wyposażenie Punktu Selektywnej Zbiórki Odpadów Komunalnych w miejscowości Pawłów,
7. Obszar interwencji: Zasoby przyrodnicze:
  - a) Ponowne wytyczenie i rewitalizacja ścieżki edukacyjnej „Kotlina Pawłowa”.

Część zadań zaplanowanych do realizacji w ramach „Programu ochrony środowiska dla gminy Rejowiec Fabryczny na lata 2022-2026 z perspektywą do 2030 roku” jest już zrealizowana lub na etapie realizacji.

## **PROGRAM PRIORYTETOWY CZYSTE POWIETRZE**

Od 30.09.2022 r. w Urzędzie Gminy Rejowiec Fabryczny w pokoju nr 8 prowadzony jest gminny punkt konsultacyjno-informacyjny Programu Priorytetowego Czyste Powietrze, który jest czynny od poniedziałku do piątku w godzinach od 12:00 do 14:00. Pracownik Gminy udziela w nim konsultacji oraz wszelkich informacji osobom zainteresowanym Programem zarówno bezpośrednio jak i telefonicznie pod nr tel. 82 566 41 21. Ponadto beneficjenci mogą liczyć na wsparcie w zakresie przygotowania wniosków o dofinansowanie oraz w zakresie rozliczenia przyznanego dofinansowania. W gminnym punkcie konsultacyjno-informacyjnym dostępne są materiały w postaci broszur i ulotek do samodzielnego zapoznania się z zasadami Programu przez potencjalnych beneficjentów.

Program Priorytetowy Czyste Powietrze skierowany jest do osób fizycznych, które są **minimum 3 lata** właścicielami lub współwłaścicielami budynku mieszkalnego jednorodzinnego lub wydzielonego w budynku jednorodzinnym lokalu mieszkalnego **z wyodrębnioną księgą wieczystą** (w przypadku nabycia tego budynku lub lokalu w drodze spadku – minimalny okres wskazany powyżej nie ma zastosowania).

### **Wysokość dofinansowania jest uzależniona od dochodów:**

- I. Podstawowy poziom dofinansowania w wysokości do 40% kosztów kwalifikowanych może uzyskać beneficjent, którego roczny próg dochodowy nie przekracza 135 000 zł.

- II. Poziom podwyższony dofinansowania w wysokości do 70% kosztów kwalifikowanych przysługuje beneficjentowi, którego miesięczny próg dochodowy na jednego członka gospodarstwa domowego nie przekracza 2 250 zł w gospodarstwie wieloosobowym lub 3150 zł w gospodarstwie jednoosobowym.
- III. Najwyższy poziom dofinansowania w wysokości do 100 % kosztów kwalifikowanych może uzyskać beneficjent, którego miesięczny próg dochodowy na jednego członka gospodarstwa domowego nie przekracza 1 300 zł w gospodarstwie wieloosobowym lub 1800 zł w gospodarstwie jednoosobowym.

#### **Dofinansowanie można uzyskać na:**

- Wymianę kopciucha na nowe efektywne i ekologiczne źródło ciepła,
- Modernizację lub wykonanie instalacji grzewczej,
- Ocieplenie budynku,
- Wymianę okien i drzwi,
- Zakup rekuperacji, czyli wentylacji mechanicznej z odzyskiem ciepła,
- Ocenę stanu energetycznego Twojego domu i wskazanie najlepszego rozwiązania (obowiązkowe w nowym programie: audyt i dokument podsumowujący audyt energetyczny oraz świadectwo charakterystyki energetycznej).

W 2025 roku w gminnym punkcie konsultacyjno-informacyjnym udzielono 29 konsultacji potencjalnym beneficjentom. Przedstawiono interesantom zasady Programu Czyste Powietrze, poinformowano jakie warunki należy spełniać, aby ubiegać się o dofinansowanie, ile i na co można uzyskać, jak złożyć wniosek o dofinansowanie i wniosek o płatność itp.

W roku 2025 w gminnym punkcie konsultacyjno-informacyjnym złożono 1 wniosek o dofinansowanie, 6 wniosków o płatność, rozdystrybuowano 154 broszur i ulotek. Zorganizowano również 2 spotkania. W II kwartale 2025 r. zorganizowano 1 spotkanie dla mieszkańców Gminy Rejowiec Fabryczny, które odbyło się dnia 03.06.2025 r. w Centrum Hotelowo Konferencyjnym "REGENT" w Pawłowie. W spotkaniu wzięło udział łącznie 30 osób.

W IV kwartale 2025 r. zorganizowano 1 spotkanie dla mieszkańców, które odbyło się dnia 21 listopada w świetlicy wiejskiej w miejscowości Liszno-Kolonia. W spotkaniu udział wzięło 8 osób. Pracownik gminnego punktu konsultacyjno-informacyjnego przedstawił zebranych mieszkańcom zasady i cele Programu, rodzaje dotowanych przedsięwzięć oraz warunki dofinansowania, jak również sposób składania wniosków o dofinansowanie i wniosków o płatność.

W Gminie Rejowiec Fabryczny, według danych na dzień 31.12.2025 r. złożono: 208 wniosków o dofinansowanie, zrealizowano 92 przedsięwzięcia, na które wypłacono łącznie 5 750 614,20 zł dotacji.

LICZBA ZŁOŻONYCH WNIOSKÓW	LICZBA ZREALIZOWANYCH PRZEDSIĘWZIĘĆ	SUMARYCZNA KWOTA WYPŁACONYCH DOTACJI
O DOFINANSOWANIE	LICZBA ZREALIZOWANYCH PRZEDSIĘWZIĘĆ	SUMARYCZNA KWOTA WYPŁACONYCH DOTACJI
w Gminie Rejowiec Fabryczny stan na 31.12.2025 r.	w Gminie Rejowiec Fabryczny stan na 31.12.2025 r.	w Gminie Rejowiec Fabryczny stan na 31.12.2025 r.
208	92	5 750 614,20 zł

### Gospodarka wodna i ściekowa.

Na terenie Gminy Rejowiec Fabryczny znajdują się trzy ujęcia wody:

1. Ujęcie wody w miejscowości Liszno składające się z dwóch studni wierconych o głębokości 60 m każda. Wydajność dobową ujęcia wynosi 400 m<sup>3</sup>.
2. Ujęcie wody w miejscowości Pawłów składające się ze studni wierconej o głębokości 70 m. Wydajność dobową ujęcia wynosi 300 m<sup>3</sup>.
3. Ujęcie wody w miejscowości Wólka Kańska – Kolonia składające się z dwóch studni wierconych o głębokości 70 m oraz 52 m. Wydajność dobową ujęcia wynosi 300 m<sup>3</sup>.

Ujęcia zaopatrują w wodę 100% ludności gminy. Wszystkie miejscowości na terenie Gminy Rejowiec Fabryczny przyłączone są do sieci wodociągowej. Długość sieci wodociągowej na terenie gminy wynosi 83,52 km.

Gmina Rejowiec Fabryczny posiada dwie oczyszczalnie ścieków:

1. Oczyszczalnia ścieków w miejscowości Pawłów o równoważnej liczbie mieszkańców (RLM) 900 oraz wydajności dobowej 100 m<sup>3</sup>.
2. Oczyszczalnia ścieków w miejscowości Krasne o równoważnej liczbie mieszkańców (RLM) 250 oraz wydajności dobowej 50 m<sup>3</sup>.

Do sieci kanalizacji sanitarnej na terenie gminy podłączone są dwie miejscowości: Pawłów oraz Krasne. Z sieci kanalizacji o długości 23,92 km korzysta około 40% mieszkańców gminy.

Na terenach zabudowy rozproszonej mieszkańcy odprowadzają ścieki do przydomowych oczyszczalni ścieków (318 szt.) oraz zbiorników bezodpływowych – szamb (569 szt.).

Ponadto na podstawie Uchwały Rady Gminy Rejowiec Fabryczny w sprawie określenia zasad udzielania i rozliczania dotacji celowej na dofinansowanie realizacji przydomowych oczyszczalni ścieków na terenie Gminy Rejowiec Fabryczny, mieszkańcy mają możliwość uzyskania dofinansowania w wysokości 50 % udokumentowanych kosztów na zakup i montaż przydomowej oczyszczalni ścieków, jednak nie więcej niż 4 000 zł., a od 2023 r. 6 000 zł. Warunkiem uzyskania dofinansowania jest złożenie wniosku do Wójta Gminy Rejowiec Fabryczny, a następnie podpisanie umowy, przed przystąpieniem do realizacji przedsięwzięcia. Od 2017 roku z dofinansowania skorzystało 44 gospodarstw domowych z terenu gminy.

## **Gospodarka odpadami**

Gmina Rejowiec Fabryczny realizuje zadania z zakresu gospodarki odpadami wynikające z ustawy z dnia 13 września 1996 r. o utrzymaniu czystości i porządku w gminach (Dz. U. z 2025, poz. 733). W 2025 roku odpady z terenu Gminy Rejowiec Fabryczny odbierało Przedsiębiorstwo MK PROGRESSO, Strupin Łanowy 12, 22-100 Chełm. W 2025 roku systemem gospodarowania odpadami objętych było 1445 nieruchomości zamieszkałych z terenu Gminy Rejowiec Fabryczny.

Naliczenie za 2025 roku wynosiło 845 683,33 zł. Koszt systemu gospodarowania odpadami (w tym odbiór odpadów, wynagrodzenia pracowników, aktualizacja oprogramowania, przesyłki i opłaty) poniesiony przez Gminę wyniósł 1 053 349,47 zł.

Łączna ilość zebranych odpadów w 2025 roku wyniosła 598,798 tony.

W okresie 18.01.2023 r. – 12.02.2024 r. na terenie Gminy Rejowiec Fabryczny realizowano budowę Punktu Selektywnej Zbiórki Odpadów Komunalnych. Całkowita wartość inwestycji wyniosła 3 596 074,08 zł, z czego Gmina uzyskała dofinansowanie z Rządowego Funduszu Polski Ład: Programu Inwestycji Strategicznych w wysokości 3 416 270,37. Wkład Gminy wyniósł 179 803,71 zł. Decyzją z dnia 20 sierpnia 2025 r. uzyskano pozwolenie na użytkowanie obiektu. Gminny Punkt Selektywnej Zbiórki Odpadów Komunalnych znajduje się pod adresem Pawłów, ul. Lubelska 88. Czynny jest w każdy poniedziałek w godzinach 10:00 – 18:00 oraz w każdą pierwszą sobotę miesiąca w godzinach 10:00 – 13:00.

## **Ochotnicze Straże Pożarne**

Na terenie Gminy Rejowiec Fabryczny funkcjonują 3 Jednostki Ochotniczych Straży Pożarnych – OSP Pawłów, OSP Kanie, OSP Wólka Kańska. Jednostki- OSP Kanie oraz OSP Wólka Kańska biorą udział w akcjach i działaniach ratowniczo-gaśniczych oraz wyjazdach gospodarczych; jednostka OSP Pawłów uczestniczy w wyjazdach gospodarczych. OSP Kanie należy do Krajowego Systemu Ratowniczo-Gaśniczego, posiada

60 członków, w tym 16 kobiet tworzących drużynę kobiecą. Do OSP Wólka Kańska należy 30 strażaków. OSP Pawłów posiada 30 członków. Jednostki OSP Kanie i OSP Wólka Kańska są dobrze wyposażone w sprzęt ratowniczo-gaśniczy i obie posiadają remizy strażackie. W 2025 roku OSP Kanie wzięło udział w 91 akcjach ratowniczo-gaśniczych i 9 wyjazdach gospodarczych; OSP Wólka Kańska w 13 akcjach ratowniczo-gaśniczych i 8 wyjazdach gospodarczych, OSP Pawłów w 9 wyjazdach gospodarczych.

Jednostki OSP w 2025 roku pozyskały dofinansowanie ze środków zewnętrznych na zakup specjalistycznego sprzętu oraz wyposażenia osobistego strażaków.

Jednostka OSP Kanie otrzymała 6 300,00 z Krajowego Systemu Ratowniczo-Gaśniczego na wyposażenie osobiste strażaków i zakup sprzętu. Ponadto otrzymała dotację 7 200,00 zł z Funduszu Składowego Ubezpieczenia Społecznego Rolników.

Jednostka OSP Wólka Kańska w 2025 roku otrzymała dotację z MSWiA w kwocie 6 300,00 zł z przeznaczeniem na zakup sprzętu łącznościowego oraz 7 200,00 zł z Funduszu Składowego Ubezpieczenia Społecznego Rolników na zakup sprzętu.

## **VIII INWESTYCJE**

### **Modernizacja infrastruktury wodnej w Gminie Rejowiec Fabryczny**

W ramach przedsięwzięcia zmodernizowano stację uzdatniania wody w Pawłowie, gdzie powstał nowoczesny zbiornik retencyjny o pojemności 100 m<sup>3</sup>. Wybudowano również sieci wodociągowe w miejscowościach Kanie-Stacja oraz Wólka Kańska-Kolonia o łącznej długości 1,787 km. Dzięki temu stworzono możliwość podłączenia 80 nowych działek do systemu zbiorczego zaopatrzenia w wodę. Realizacja inwestycji trwała w okresie od 11.07.2025 r. do 16.10.2025 r. Sieć wodociągowa została wykonana przez przedsiębiorstwo URTECH Sp. z o.o. z Warszawy, natomiast budową zbiornika zajęła się firma BUDIMAR Sp. z o.o. z Lublina. Inwestycja została dofinansowana ze środków Krajowego Planu Odbudowy i Zwiększania Odporności, Inwestycja B3.1.1. – Inwestycje w zrównoważoną gospodarkę wodno-ściekową na terenach wiejskich. Całkowita wartość zadania to 1 216 010,76 zł.

### Zbiorniki retencyjne na ujęciu wody w Pawłowie



### Sieć wodociągowa w Wólce Kańskiej - Kolonii



## **Przebudowa dróg gminnych w miejscowościach Liszno, Liszno-Kolonia, Krzywowola, Pawłów i Kanie - Etap I**

Realizacja inwestycji była możliwa dzięki uzyskanemu dofinansowaniu z Rządowego Funduszu Polski Ład: Programu Inwestycji Strategicznych. Umowa na realizację zadania została podpisana dnia 29.08.2024 r. z firmą Przedsiębiorstwo Robót Drogowych Lubartów S.A. Odbiór etapu I zadania nastąpił w dniu 29.05.2025 r. W ramach prac wykonano część robót na zadaniach:

1. Przebudowa drogi gminnej nr 104600L na działkach nr 303 i 735 w m. Liszno i na działce nr 110 w m. Liszno-Kolonia o długości 2 450,72 mb. – na kwotę 2 341 597,70 zł netto
2. Budowa drogi gminnej nr 122446L na działce nr 16 w m. Liszno-Kolonia o długości 96,45 mb – na kwotę 116 401,97 zł netto

3. Budowa drogi gminnej nr 122401L na działce nr 239 o długości 216,41 mb w m. Kanie – na kwotę 126 162,21 zł netto

Wartość odebranych robót wykonanych w ramach etapu I wyniosła 2 584 161,88 zł netto; 594 357,23 zł VAT (23%); 3 178 519,11 zł brutto. Wysokość dofinansowania wyniosła 2 875 803,00 zł, zaś wkład własny gminy 302 716,11 zł. W okresie od maja do grudnia 2025 roku Wykonawca kontynuował roboty na wyżej wymienionych zadaniach, jak również na kolejnych przedsięwzięciach przewidzianych umową tj.: Budowa drogi gminnej nr 115782L na działce nr 81 o długości 285,82 mb i na działce nr 132 o długości 290 mb w m. Pawłów i Przebudowa drogi gminnej nr 115750L na działce nr 202 w m. Krzywowola o długości 812,12 mb. Na zakończenie wszystkich robót wyznaczono termin 29.03.2026 r. Prace przy budowie dróg obejmowały wykonanie nowej konstrukcji podbudowy od podstaw oraz warstw bitumicznych, natomiast przebudowa drogi w miejscowościach Liszno i Liszno-Kolonia polegała na ułożeniu nowych warstw bitumicznych na istniejącej nawierzchni. Na drogach wykonano pobocza utwardzone, zjazdy do posesji, nowe oznakowanie pionowe i poziome oraz oświetlenie hybrydowe LED z panelem solarnym i turbiną wiatrową w miejscowościach Krzywowola, Pawłów i Kanie.

*Droga w Lisznie*



*Droga w Kaniem*



*Droga w Pawłowie (odcinek 1)*



*Droga w Pawłowie (odcinek 2)*



*Droga w Krzywoli*



### **Budowa drogi dojazdowej do gruntów rolnych w miejscowości Krasne nr 115795L**

Na realizację inwestycji uzyskano dotację celową ze środków Budżetu Województwa Lubelskiego w ramach funduszu ochrony gruntów rolnych. Wykonawcą robót było Przedsiębiorstwo Robót Drogowych Lubartów S.A. Realizacja zadania trwała od 24.07.2025 r. do 05.09.2025 r. Prace polegały na wykonaniu nowej konstrukcji i ułożeniu warstw bitumicznych na długości 80 m na działce nr 408. Ponadto wykonano zjazdy do posesji i nowe oznakowanie. Wartość całkowita robót wyniosła 129 484,68 zł brutto, w tym dotacja 66 164,00 zł i wkład gminy 63 320,68 zł.



### **Budowa drogi gminnej 122488L w miejscowości Liszno**

Roboty na zadaniu trwały od 07.10.2025 r. do 17.12.2025 r. Wykonawcą robót była firma Pref-Bet Wytwórnia Mas Bitumicznych, Betonu i Prefabrykatów Sp. z o.o. z Pawłowa. W ramach inwestycji wybudowano drogę o długości 186 m na działce nr 766. Prace polegały na wykonaniu podbudowy, nawierzchni bitumicznej, zjazdów do przyległych posesji, pobocza utwardzonego i oznakowania. Wartość zadania wyniosła 239 402,51 zł brutto. Inwestycję sfinansowano w całości ze środków budżetu gminy.



### **Modernizacja oświetlenia na terenie Gminy Rejowiec Fabryczny“ - Etap I**

Zadanie polegało na wymianie starych opraw sodowych oświetlenia ulicznego na oprawy LED. Celem inwestycji była poprawa efektywności energetycznej i obniżenie energochłonności oświetlenia poprzez reedukację mocy opraw świetlnych. Realizacja prac etapu I trwała w okresie od 13.11.2024 r. do 02.12.2025 r. W tym okresie wymieniono 203 szt. opraw z 343 szt. przewidzianych w zamówieniu. Wykonawcą prac była firma Azart Sp. z o.o. z Chełma. Wartość prac etapu I wyniosła 233 591,00 zł brutto, w tym wysokość dofinansowania 155 727,00 zł i wkład własny gminy 77 864,00 zł.

## **IX GMINNY PROGRAM REWITALIZACJI NA LATA 2025-2030**

Gminny Program Rewitalizacji Gminy Rejowiec Fabryczny na lata został przygotowany w oparciu o ustawę z dnia 9 października 2015 r. o rewitalizacji (Dz. U. z 2024 r. poz. 278), uwzględnia także zapisy rozporządzenia ogólnego Parlamentu Europejskiego i Rady (UE) stanowiącego część pakietu unijnych rozporządzeń o Funduszach Europejskich na lata 2021-2027 , w szczególności w zakresie art. 28 i 29 w związku z art. 8.

Obszar zdegradowany i rewitalizacji został wyznaczony zgodnie z metodologią uwzględniającą lokalne uwarunkowania i specyfikę gminy wiejskiej Rejowiec Fabryczny. Celem zrealizowanej diagnozy była analiza negatywnych zjawisk występujących w gminie oraz identyfikacja obszaru zdegradowanego i obszaru rewitalizacji. Metodologia, którą

zastosowano, jest zgodna z przepisami ustawy o rewitalizacji z 9 października 2015 r., i oparta o wykorzystanie mierzalnych wskaźników, które umożliwiają ocenę wewnętrznego zróżnicowania gminy w sferach: społecznej, gospodarczej, środowiskowej, technicznej oraz przestrzenno-funkcjonalnej.

Obszar zdegradowany Gminy Rejowiec Fabryczny obejmuje sołectwa: Józefin, Kanie, Krasne, Pawłów, Wólka Kańska oraz Zalesie Krasieńskie co stanowi 49,37 km<sup>2</sup> (56,26% powierzchni gminy) oraz zamieszkują go 2062 mieszkańców, co stanowi 51,78 % ludności gminy.

Obszar rewitalizacji został podzielony na 3 podobszary:

Podobszary rewitalizacji	Liczba ludności [os.]	Udział w ogóle mieszkańców gminy [%]	Powierzchnia [km <sup>2</sup> ]	Udział w ogóle powierzchni gminy [%]
<b>Podobszar 1. Pawłów i Krasne</b>	809	20,32%	4,43	5,05%
<b>Podobszar 2. Kanie</b>	168	4,22%	0,47	0,53%
<b>Podobszar 3. Wólka Kańska</b>	202	5,07%	0,4	0,46%
<b>Obszar rewitalizacji</b>	<b>1179</b>	<b>29,61%</b>	<b>5,30</b>	<b>6,04%</b>

Główne cele Gminnego Programu Rewitalizacji dla Gminy Rejowiec Fabryczny na lata 2025-2030:

- Wzmocnienie kapitału społecznego i bezpieczeństwa socjalnego mieszkańców
- Kreowanie wysokiej jakości, atrakcyjnych przestrzeni sprzyjających aktywności społecznej i przedsiębiorczości

W ramach Gminnego Programu Rewitalizacji zaplanowano do realizacji następujące przedsięwzięcia:

Podobszar 1. Pawłów, Krasne

Numer zadania	Tytuł zadania
1.1.	Nowa przestrzeń spotkań - utworzenie świetlicy wiejskiej w Krasnem
1.2.	Funkcjonowanie i rozwój dziennych form pobytu dla osób starszych - Klub Seniora

1.3.	Budowa sali gimnastycznej przy Szkole Podstawowej w Pawłowie
1.4.	Zagospodarowanie terenu zbiornika Poczekajka w Pawłowie
1.5.	Termomodernizacja budynku kościoła w Pawłowie
1.6.	Rozbudowa Zakładu KORPAL
1.7.	Rozszerzenie zakresu działalności firmy PHUT A&P Adam Piskała
1.8.	Rozbudowa zakładu Pref-Bet Wytwórnia Mas Bitumicznych, Betonu i Prefabrykatów
1.9.	Rozbudowa Zakładu Firmy Usługowej Ryszard Zawiślak
1.10.	Modernizacja Hotelu REGENT

#### Podobszar 2. Kanie

Numer zadania	Tytuł zadania
2.1.	Aktywne Kanie - rozbudowa budynku wielofunkcyjnego w Kaniem
2.2.	Rekultywacja i zagospodarowanie zbiornika Grądkki wraz z otoczeniem
2.3.	Adaptacja budynku dawnej szkoły w Kaniem na mieszkania treningowe i/lub wspomagane dla osób wymagających wsparcia w codziennym funkcjonowaniu, ale nie wymagających całodobowej opieki.
2.4.	Zagospodarowanie otoczenia zabytkowej drewnianej świątyni w Kaniem wraz z odtworzeniem ogrodzenia nawiązującego do stylu kościoła
2.5.	Stworzenie nowej oferty usług gościnnych w Kaniem

#### Podobszar 3. Wólka Kańska

Numer zadania	Tytuł zadania
3.1.	Modernizacja centralnej przestrzeni publicznej Wólki Kańskiej – świetlica wiejska, plac zabaw i boisko
3.2.	Termomodernizacja budynku szkoły w Wólce Kańskiej – Kolonii (zadanie poza obszarem rewitalizacji)

## Przedsięwzięcia wspólne dla podobszarów rewitalizacji

Numer zadania	Tytuł zadania
4.1.	Pomoc społeczna bliżej mieszkańców – rozwój usług opiekuńczych dla osób wymagających zwiększonego wsparcia
4.2.	Wprowadzenie usług Asystencji Osobistej Osoby Niepełnosprawnej (AON)
4.3.	Sztuka wspólnoty – integracja i rozwój Kół Gospodyń Wiejskich oraz wzmacnianie lokalnych liderów
4.4.	Gotowi do działania – program edukacji z zakresu obrony cywilnej i bezpieczeństwa
4.5.	Zapewnienie oferty zajęć popołudniowych, w tym zajęć edukacyjnych dla dzieci i młodzieży

### **Plan urządzeniowo – rolny gminy Rejowiec Fabryczny Powiat: chełmski, Województwo: lubelskie**

Plan urządzeniowo – rolny gminy Rejowiec Fabryczny opracowany został w 2025 roku przez pracowników Wojewódzkiego Biura Geodezji i Urządzania Terenów Rolnych w Lublinie.

Opracowania planów urządzeniowo- rolnych gmin lub projektów urządzeniowo-rolnych wsi nawiązują do istniejących opracowań planistycznych i strategicznych, które w sposób ogólny określają działania oraz prace przyczyniające się do modernizacji obszarów wiejskich. Celem opracowania jest zidentyfikowanie specyficznych uwarunkowań rolniczych, przyrodniczych, klimatycznych, społecznych czy gospodarczych i przedstawienie takich rozwiązań, które dadzą podstawy do wszechstronnej, wielofunkcyjnej modernizacji wsi i gospodarstw rolnych oraz przyczynią się do poprawy efektywności gospodarstw, do poprawy warunków życia i pracy mieszkańców, do wyeksponowania walorów krajobrazowych, przyrodniczych i kulturowych czy do ochrony walorów rolniczych i przyrodniczych.

Na podstawie przeprowadzonej analizy i ustaleń stwierdzono, że w gminie Rejowiec Fabryczny istnieją potrzeby związane z modernizacją terenów rolnych:

- 1) wynikające z ogólnej charakterystyki gminy;
- 2) wynikające z potrzeby poprawy gospodarki gruntami i kształtowania struktury agrarnej;
- 3) wynikające z potrzeby poprawy funkcjonalności przestrzeni rolniczej gminy, w tym struktury wielkościowej i organizacyjnej gospodarstw rolnych;
- 4) wynikające z potrzeby poprawy warunków wodnych i gospodarki wodnej;
- 5) wynikające z potrzeby urządzenia funkcjonalnej sieci dróg transportu rolnego;

- 6) wynikające z potrzeby kształtowania krajobrazu naturalnego, ochrona przyrody i środowiska naturalnego;
- 7) wynikające z potrzeby rozwoju agroturystyki i turystyki wiejskiej jako istotnego elementu regionalnej oferty turystycznej oraz ważnego czynnika poprawy ekonomicznej gospodarstw rolnych;
- 8) wynikające z zapotrzebowania na prace urządzeniowo–rolne;
- 9) wynikające z potrzeby realizacji prac geodezyjno–kartograficznych.

Z analizy charakterystyki gminy wynika konieczność dostosowania rozwoju infrastruktury i układu przestrzennego do specyfiki gminy rolniczej o rozproszonej zabudowie oraz potrzeba poprawy jakości życia mieszkańców poprzez lepsze wyposażenie w infrastrukturę techniczną i społeczną. Występujące rozdrobnienie gospodarstw i układ działek wskazują na potrzebę przeprowadzenia scalenia gruntów kilku obrębów, a jeśli mieszkańcy nie będą zainteresowani tą formą, to dla poprawy efektywności gospodarowania zaleca się przeprowadzenie chociażby wymiany gruntów. Konieczne jest również lepsze zagospodarowanie gruntów odłogowanych i zdegradowanych.

Jeśli chodzi o funkcjonalność przestrzeni rolniczej istnieje potrzeba dostosowania struktury przestrzennej gospodarstw do nowoczesnych technologii produkcji rolnej, poprzez ułatwienie dojazdu do pól oraz poprawę organizacji przestrzennej gospodarstw. Teren gminy Rejowiec Fabryczny realnie zagrożony jest suszą, a dodatkowo przy gwałtownych, intensywnych opadach istnieje możliwość wystąpienia lokalnych podtopień. Stąd narzuca się wnioski o potrzebie budowy oraz modernizacji urządzeń melioracyjnych i retencyjnych. Wiele dróg gminnych i dojazdowych jest w złym stanie technicznym, stąd potrzeba modernizacji istniejącej sieci drogowej oraz uzupełnienia jej o nowe odcinki poprawiające dostępność do pól i miejscowości. W celu kształtowania krajobrazu, przyrody i ochrony środowiska istnieje konieczność zwiększenia powierzchni zadrzewień śródpolnych i międz. Będzie to nie tylko ochrona przed erozją, ale również ochrona walorów przyrodniczych i krajobrazowych, w tym cennych siedlisk i form ochrony przyrody. Rozbudowa i poprawa infrastruktury turystycznej (szlaki, ścieżki dydaktyczne, miejsca postojowe), wpłynie na lepsze wykorzystanie walorów krajobrazowych i kulturowych, a wsparcie rozwoju gospodarstw agroturystycznych stanowić będzie dodatkowe źródło dochodu dla rolników.

Analiza wykazuje, że w perspektywie najbliższych 10 lat, dla poprawy struktury przestrzennej zaistnieje potrzeba opracowania prac urządzeniowo-rolnych. Aktualnie należy się skupić na realizacji zabiegów przeciwoerozyjnych i rekultywacyjnych.

Ze względu na przedłużające się prace nad opracowaniem nowego Lokalnego Programu Rewitalizacji dla Gminy Rejowiec Fabryczny w roku 2024 obowiązywał jeszcze Program Rewitalizacji Gminy Rejowiec Fabryczny na Lata 2016 -2023, który w swoim studium zawierał szereg inwestycji, zamierzeń mających na celu ogólnie pojętą poprawę warunków życia mieszkańców, przywrócenie funkcji gospodarczych, społecznych i kulturalnych oraz podniesienie atrakcyjności przestrzeni publicznej w zdegradowanych obszarach.

Opracowanie Lokalnych Programów Rewitalizacji związane jest z wprowadzeniem ustawy o rewitalizacji z dnia 9 października 2015 roku. Powstała ona w odpowiedzi

na narastające problemy społeczne i wynikające z nich dysproporcje. Rewitalizacja ma na celu pobudzić do rozwoju obszary zdegradowane i dzięki temu wyeliminować problemy społeczne oraz zniwelować dysproporcje między obszarami słabiej rozwiniętymi.

Gmina Rejowiec Fabryczny opracowała Lokalny Program Rewitalizacji na podstawie ustawy o samorządzie gminnym z dnia 8 marca 1990 roku (Dz.U. 2016, poz. 446) oraz Wytycznych w zakresie rewitalizacji w programach operacyjnych na lata 2014-2020 Ministerstwa Rozwoju z dnia 2 sierpnia 2016 roku.

Zaprezentowane w tym rozdziale cele i kierunki działań mają na celu eliminację zdiagnozowanych problemów obszaru rewitalizacji. Sformułowane zostały przy aktywnym udziale społeczeństwa: ankiety, zbieranie uwag ustnych, przeprowadzenie spacerów badawczych. Odbyły się również spotkania z sołtysami poszczególnych miejscowości, na których konsultowano wybór projektów do realizacji.

Główny cel Lokalnego Programu Rewitalizacji dla Gminy Rejowiec Fabryczny na lata 2016-2023:

Wyprowadzenie obszarów zdegradowanych, objętych rewitalizacją ze stanu kryzysowego oraz poprawa warunków rozwoju społeczno-gospodarczego dzięki eliminacji zjawisk kryzysowych. Realizacja celu wpłynie kompleksowo na poprawę sytuacji na obszarach zdegradowanych oraz przyczyni się do rozwoju Gminy Rejowiec Fabryczny w wielu aspektach, m.in. społecznym, kulturowym, gospodarczym, turystycznych, urbanistycznym.

W sferze gospodarczej najwięcej problemów występuje w miejscowościach: Krasne, Krzywowola, Leszczanka, Liszno, Liszno-Kolonia, Pawłów, Zalesie Kańskie, Zalesie Krasieńskie, Wólka Kańska, Toruń.

Obszar zdegradowany został ustalony na terenie Gminy Rejowiec Fabryczny w obrębie miejscowości Pawłów, Krasne, Liszno, Wólka Kańska. Obszar zdegradowany wybrany został na podstawie wskaźników przedstawionych w zestawieniu. Jako obszar zdegradowany sklasyfikowano te sołectwa, które w sferze społecznej osiągnęły wynik odbiegający od średniej dla gminy w co najmniej trzech wskaźnikach, oraz w sferze gospodarczej w co najmniej dwóch.

Obszar rewitalizacji wyznacza się z obszaru zdegradowanego. Na terenie Gminy Rejowiec Fabryczny koncentracja negatywnych zjawisk we wszystkich sferach występuje głównie na terenie sołectwa Pawłów. Ponad to miejscowość ta stanowi źródło lokalnego potencjału. Jest to największe sołectwo Gminy Rejowiec Fabryczny zajmujące powierzchnię 25,57 % terenu całej gminy. Zgodnie z ustawą o rewitalizacji obszar rewitalizacji nie może przekraczać 20% powierzchni całej gminy. Wobec tego konieczne jest wyodrębnienie z miejscowości Pawłów obszaru rewitalizacji. Całkowita powierzchnia miejscowości Pawłów wynosi 2245,44 m, w tym lasy 1 085,26 m. Tereny leśne stanowią grunty niezamieszkałe, dlatego też wykluczenie ich z obszaru rewitalizacji nie spowoduje konieczności pozyskiwania nowych danych. Powierzchnia sołectwa Pawłów, po odjęciu powierzchni terenów leśnych wynosi 1 160,18 m, co stanowi 13,21 % powierzchni Gminy.

Sołectwo Pawłów, jako obszar zdegradowany zostało zarekomendowane przez sołtysów Gminy Rejowiec Fabryczny. Jest to teren mający istotne znaczenie dla rozwoju lokalnej społeczności.

## **Główne projekty rewitalizacyjne na obszarze zdegradowanym:**

1. Przebudowa Gminnego Ośrodka Kultury w Pawłowie – zadanie zrealizowane
2. Termomodernizacja budynku Zespołu Szkół w Pawłowie – zadanie zrealizowane
3. Doposażenie terenów inwestycyjnych w miejscowości Pawłów: budowa ścieżki rowerowej, oświetlenia, sieci kanalizacyjnej – zadanie zrealizowane
4. Budowa sieci kanalizacyjnej na ulicy Lubelskiej, Pastownie w m. Pawłów, długość 5 586 m. – zadanie zrealizowane
5. Przebudowa drogi w miejscowości Józefin – zadanie zrealizowane
6. Przebudowa drogi w miejscowości Liszno – zadanie zrealizowane
7. Modernizacje dróg gminnych w miejscowości Pawłów, Kanie-Stacja, Kanie, Liszno, Toruń – zadanie w trakcie realizacji
8. Budowa i modernizacja chodników w miejscowości Pawłów, Krasne, Wólka Kańska, Liszno - zadanie w trakcie realizacji
9. Doposażenie świateł w miejscowości Kanie-Stacja, Wólka Kańska, Józefin, Kanie, Gołąb, Krzywowola, Zalesie Kańskie, Toruń – zadanie realizowane w sposób ciągły
10. Doposażenie placu zabaw w miejscowości Kanie-Stacja, Gołąb, Zalesie Kańskie, Zalesie Krasieńskie – zadanie realizowane w sposób ciągły
11. Budowa zbiornika wodnego w celach turystyczno-rekreacyjnych na terenie miejscowości Kanie.
12. Modernizacja boiska sportowego na terenie miejscowości Kanie-Stacja.
13. Wdrożenie w B.G. CONSTRUCTION nowej usługi układania nawierzchni drogowych z zastosowaniem mieszanki SMA 16 JENA z asfaltem specjalnym do technologii na ciepło dzięki wdrożeniu zakupionych wyników prac B+R – projekt realizowany przez podmiot prywatny.
14. Zespół Szkół w Pawłowie- szkoła kompetencji i kreatywności- projekt realizowany przez Zespół Szkół w Pawłowie.
15. Przeciwdziałanie alkoholizmowi i zjawiskom patologii społecznych występujących na terenie Gminy Rejowiec Fabryczny- GKRPA, Klub KROKUS, Gminny Ośrodek Pomocy Społecznej, Gmina Rejowiec Fabryczny – zadanie realizowane w sposób ciągły
16. Zachowanie dziedzictwa kulturowego, rozwój aktywności lokalnej społeczności – projekty realizowane przez Stowarzyszenie Rozwoju na Rzecz Gminy Rejowiec Fabryczny „Aktywni”, Stowarzyszenie Przyjaciół Pawłowa, Koła Gospodyń Wiejskich – zadanie realizowane w sposób ciągły
17. Wyrównanie szans edukacyjnych dzieci w wieku szkolnym i przedszkolnym poprzez funkcjonowanie Niepublicznych Szkół Podstawowych w Kaniem i Wólce Kańskiej;- Stowarzyszenie na Rzecz Eko Rozwoju Wsi Kanie, Stowarzyszenie Lepsze Jutro.
18. Od Szkolenia do Zatrudnienia- projekt YEI realizowany przez Lubelską Wojewódzką Komendę Ochotniczych Hufców Pracy w Lublinie oraz Młodzieżowe Centrum Kultury w Rejowcu Fabrycznym – przygotowanie osób młodych do podjęcia pierwszej pracy.

Obecnie Gmina Rejowiec Fabryczny jest w trakcie przygotowywania Gminnego Programu Rewitalizacji na lata 2023-2028. Zadania jest realizowane we współpracy z firmą Centrum Kreacji i Strategii INTERAKCJA Sp. z o.o. z siedzibą ul. Legionów 5A/10, 33-100 Tarnów.

## X POLITYKA SPOŁECZNA

Pomoc społeczna stanowi jeden z kluczowych obszarów realizacji zadań własnych Gminy Rejowiec Fabryczny, ukierunkowanych na wspieranie mieszkańców znajdujących się w trudnej sytuacji życiowej oraz na przeciwdziałanie wykluczeniu społecznemu. Działania podejmowane

w tym zakresie w 2025 roku miały na celu zapewnienie wsparcia osobom i rodzinom wymagającym pomocy, wzmacnianie ich samodzielności oraz tworzenie warunków sprzyjających godnemu funkcjonowaniu w środowisku lokalnym.

Realizacja zadań z zakresu pomocy społecznej odbywała się zgodnie z obowiązującymi przepisami prawa, w szczególności ustawą o pomocy społecznej, ustawą o wspieraniu rodziny i systemie pieczy zastępczej oraz innymi aktami prawnymi regulującymi politykę społeczną.

Działania te były prowadzone w oparciu o lokalne programy i strategie, w tym:

- 1) Strategia Rozwiązywania Problemów Społecznych Gminy Rejowiec Fabryczny na lata 2024- 2030.
- 2) Gminny Program Przeciwdziałania Przemocy Domowej i Ochrony Osób Doznających Przemocy Domowej dla Gminy Rejowiec Fabryczny na lata 2025 – 2030.
- 3) Gminny Program Wspierania Rodziny dla Gminy Rejowiec Fabryczny na lata 2023 – 2025.
- 4) Lokalny Plan Rozwoju Usług Społecznych i Deinstytucjonalizacji na lata 2025 – 2030 w Gminie Rejowiec Fabryczny.

W 2025 roku pomoc społeczna w Gminie Rejowiec Fabryczny realizowana była przede wszystkim przez Ośrodek Pomocy Społecznej, we współpracy z innymi jednostkami organizacyjnymi gminy, instytucjami publicznymi, placówkami oświatowymi i ochrony zdrowia, policją, organizacjami pozarządowymi oraz podmiotami działającymi na rzecz dzieci, młodzieży, osób starszych i osób z niepełnosprawnościami. Współpraca ta umożliwiała kompleksowe podejście do rozwiązywania problemów społecznych oraz skuteczne reagowanie na zróżnicowane potrzeby mieszkańców.

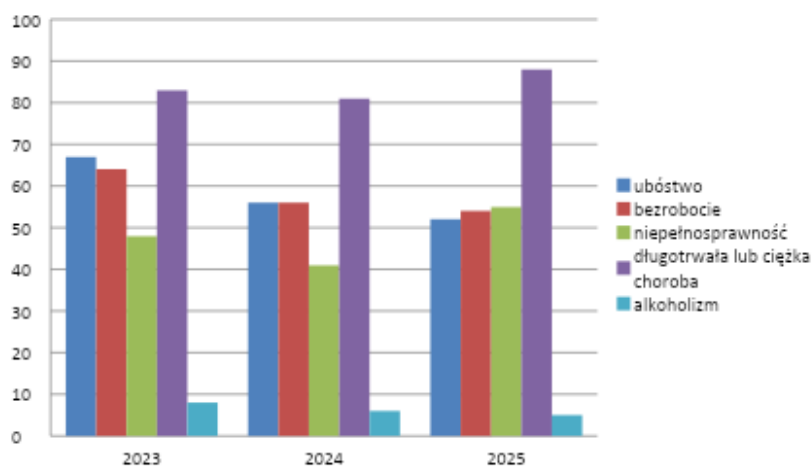
Pomocą OPS Gminy Rejowiec Fabryczny w 2025r. w ramach ustawy o pomocy społecznej objętych było 172 osoby, którym przyznano decyzją świadczenia (281 osób w rodzinach). Struktura świadczeniobiorców wg kryterium podstawowej dysfunkcji uzasadniającej przyznanie pomocy przedstawiona zostaje poniżej w tabeli, jednak w wielu sytuacjach występuje po kilka dysfunkcji równocześnie, pogłębiających problemy w rodzinach i wymagających wielopłaszczyznowej współpracy przy ich rozwiązywaniu.

**Tabela 1. Powody przyznania pomocy w latach 2023 – 2024**

Rodzaj powodu	2023		2024		2025	
	Liczba rodzin	Liczba osób w rodzinach	Liczba rodzin	Liczba osób w rodzinach	Liczba rodzin	Liczba osób w rodzinach
<b>ubóstwo</b>	67	148	56	118	52	116
<b>potrzeba ochrony macierzyństwa</b>	21	103	14	69	16	80
<b>bezrobocie</b>	64	169	56	139	54	135
<b>niepełnosprawność</b>	48	85	41	67	55	106
<b>długotrwała lub ciężka choroba</b>	83	175	81	158	88	172
<b>bezradność w sprawach opiekuńczo-wychowawczych</b>	48	108	34	80	21	48
<b>przemoc w rodzinie</b>	1	5	1	2	2	3
<b>alkoholizm</b>	8	13	6	8	5	7
<b>trudności w przystosowaniu do życia po zwolnieniu z zakładu karnego</b>	3	5	2	2	1	1

Źródło: Dane Ośrodka Pomocy Społecznej Gminy Rejowiec Fabryczny

**Wykres 1. Powody przyznania pomocy w latach 2023 – 2025**



Źródło: Dane Ośrodka Pomocy Społecznej Gminy Rejowiec Fabryczny

Należy podkreślić, iż znaczące środki przeznaczane są na realizowanie zadań obligatoryjnych, które są zadaniami własnymi gminy. Bardzo istotnym wydatkiem jest pokrywanie kosztów pobytu mieszkańców gminy w domach pomocy społecznej. W 2025 roku, wspierając w ten sposób 6 osób, została wydatkowana kwota – **348.760,53 zł** i w stosunku do roku 2024 został zanotowany wzrost o **41.516,97zł**. Znaczące są również wydatki wynikające z konieczności objęcia osób potrzebujących usługami opiekuńczymi – z tej formy pomocy skorzystało 36 osób, koszt świadczeń wyniósł **491.432,52 zł**. Istotnym zadaniem pomocy społecznej jest realizacja zasiłków stałych, czyli świadczeń dla osób niezdolnych do pracy z powodu wieku bądź niepełnosprawności, a nieposiadających własnych świadczeń emerytalno-rentowych. W 2025 roku korzystało z tych zasiłków 25 osób, a ogólny koszt tych świadczeń to kwota **274.819,37 zł**.

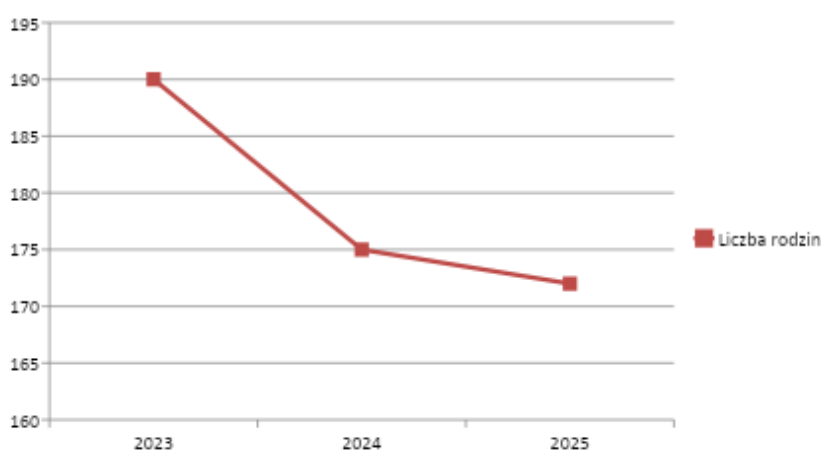
Ogółem - bez względu rodzaj świadczeń, formę oraz ich źródło finansowania - pomocą przyznaną w drodze decyzji administracyjnej objętych było 281 osób w rodzinach. Z pomocy udzielonej w postaci pracy socjalnej skorzystały 396 osób w rodzinach. Natomiast wyłącznie w formie pracy socjalnej (czyli bez pomocy materialnej) skorzystało 118 osób w rodzinach.

**Tabela 2. Liczba osób i rodzin korzystających z pomocy społecznej w latach 2023 – 2025**

Rok	Liczba osób którym przyznano decyzją świadczenia	Liczba osób w rodzinach
2023	190	325
2024	175	275
2025	172	281

Źródło: Dane Ośrodka Pomocy Społecznej Gminy Rejowiec Fabryczny

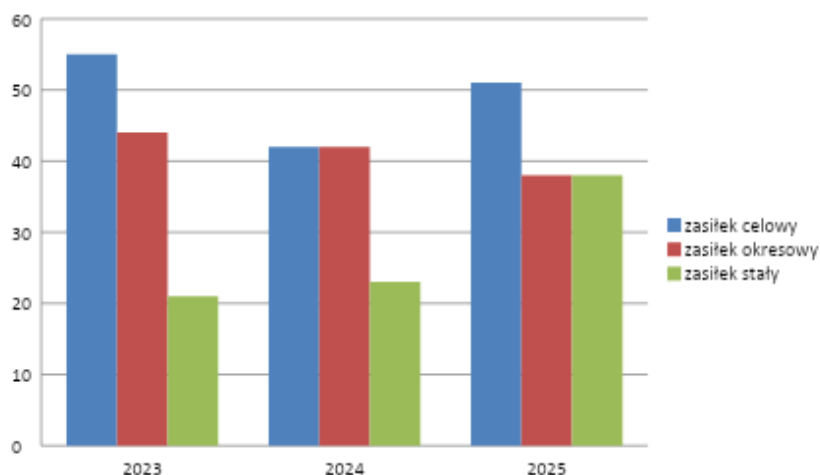
**Wykres 2. Liczba osób korzystających z pomocy społecznej w latach 2023 – 2025**



Źródło: Dane Ośrodka Pomocy Społecznej Gminy Rejowiec Fabryczny

Ustawa o pomocy społecznej wymienia cały katalog świadczeń przyznanych w ramach zadań zleconych i zadań własnych gminy, tj. m. in. wyżej wymienione zasiłki stałe oraz zasiłki okresowe, celowe, różnego rodzaju pomoc rzeczową, m. in. sprawienie pogrzebu, udzielenie schronienia, zapewnienie gorącego posiłku.

**Wykres 3. Świadczenia z pomocy społecznej w latach 2023 – 2025**



Źródło: Dane Ośrodka Pomocy Społecznej Gminy Rejowiec Fabryczny

**Tabela 3. Praca socjalna w latach 2023 – 2025**

Rok	Liczba rodzin	Liczba osób w rodzinach
2023	173	404
2024	150	337
2025	180	396

Źródło: Dane Ośrodka Pomocy Społecznej Gminy Rejowiec Fabryczny

Praca socjalna jest usługą skierowaną do osób i rodzin z terenu Gminy Rejowiec Fabryczny, które nie są w stanie pokonać trudnych sytuacji życiowych wykorzystując własne uprawnienia, zasoby i możliwości. Celem pracy socjalnej jest umożliwienie, wspieranie lub wywołanie zmiany sposobu funkcjonowania osoby i rodziny oraz jej otoczenia, a także wzmacnianie potencjału osób i rodzin do przewyższania trudnych sytuacji życiowych. Świadczona jest osobom i rodzinom, bez względu na posiadany dochód, jest dostosowana do specyficznych, rozeznaczonych potrzeb osoby, rodziny, środowiska lokalnego.

Praca socjalna w 2025r. prowadzona była zarówno z osobami i rodzinami korzystającymi ze świadczeń pomocy społecznej, jak również z osobami i rodzinami, które nie korzystały z materialnych form wsparcia, a zwracały się o pomoc w formie poradnictwa socjalnego lub u których zaburzenia funkcjonowania w różnych obszarach życia społecznego zgłaszane były przez inne osoby lub instytucje.

#### Wykres 4. Praca socjalna w latach 2023 – 2025



Źródło: Dane Ośrodka Pomocy Społecznej Gminy Rejowiec Fabryczny

#### Tabela 4. Pobyt w domach pomocy społecznej w latach 2023 – 2025

Rok	Liczba osób przebywających w domu pomocy społecznej
2023	5
2024	6
2025	6

Źródło: Dane Ośrodka Pomocy Społecznej Gminy Rejowiec Fabryczny

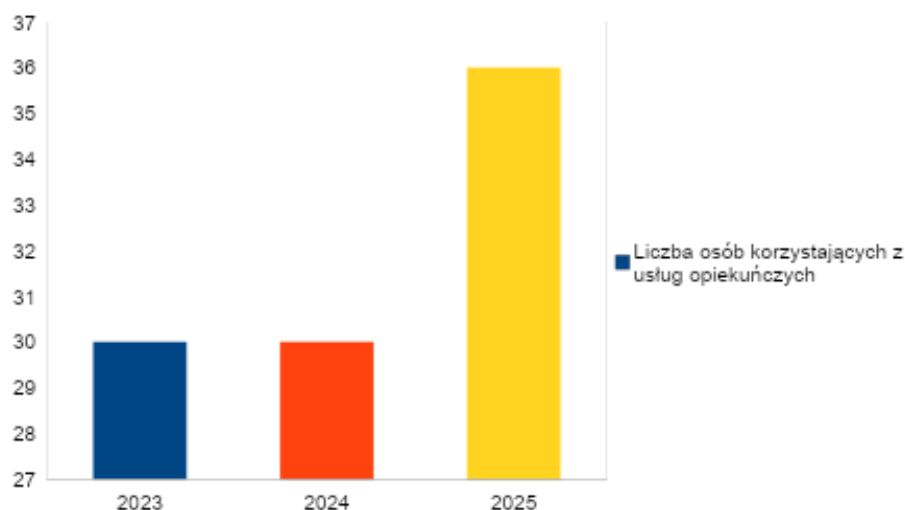
Osobie wymagającej całodobowej opieki z powodu wieku, choroby lub niepełnosprawności, niemogącej samodzielnie funkcjonować w codziennym życiu, której nie można zapewnić niezbędnej pomocy w formie usług opiekuńczych, przysługuje prawo do umieszczenia w domu pomocy społecznej. Umieszczenie osoby w domu pomocy społecznej jest ostatecznością i powinno być poprzedzone oceną możliwości udzielenia pomocy osobie potrzebującej w miejscu jej zamieszkania oraz zbadaniem jej sytuacji rodzinnej.

**Tabela 5. Usługi opiekuńcze w latach 2023 – 2025**

Rok	Liczba osób korzystających z usług opiekuńczych
2023	30
2024	30
2025	36

Źródło: Dane Ośrodka Pomocy Społecznej Gminy Rejowiec Fabryczny

**Wykres 5. Liczba osób korzystających z usług opiekuńczych w latach 2023 – 2025**



Źródło: Dane Ośrodka Pomocy Społecznej Gminy Rejowiec Fabryczny

W 2024r. Ośrodek realizował rządowy program „Posiłek w szkole i w domu” dający możliwość sfinansowania posiłków dla dzieci w szkołach i przedszkolach bądź przyznania świadczenia pieniężnego na zakup żywności. W ramach tego Programu pomocą objęto 115 osób.

Na ten cel zostało wydatkowane **117.348,97 zł** przy udziale środków wojewody w kwocie **69.845,00 zł**, w tym:

**Tabela 6. Program „Posiłek w szkole i w domu”.**

Forma pomocy	Środki wojewody	Środki gminy	Liczba osób
Zasiłki celowe	26 845,00 zł	5.655,00 zł	31
Dowóz posiłków	0,00	29.674,43 zł	-

Posiłki	43 000,00 zł	7.965,54 zł	62
Pomoc w formie posiłku nie wymagająca przeprowadzania wywiadu środowiskowego	0,00	4.209,00 zł	6

Źródło: Dane Ośrodka Pomocy Społecznej Gminy Rejowiec Fabryczny

## Ośrodek wsparcia – Klub Senior+

Klub Senior+ funkcjonuje zgodnie z postanowieniami Programu Wieloletniego „Senior+ na lata 2021 – 2025. Klub Senior+ to miejsce spotkań mieszkańców Gminy Rejowiec Fabryczny w wieku 60 lat i więcej, nieaktywnych zawodowo, którzy są zainteresowani różnymi formami aktywności i integracji. Celem Klubu Senior+ jest aktywizacja społeczna, integracja, włączanie seniorów do społeczności lokalnej oraz organizacja wspólnego spędzania czasu wolnego.

Działalność Klubu Senior+ w Pawłowie przyczyniła się do motywacji seniorów do działań na rzecz samopomocy i działań na rzecz innych. Corocznie przybywa chętnych seniorów do uczestnictwa w zajęciach. Aktywna działalność Klubu Senior+ jest w efekcie rezultatem wysokiej frekwencji uczestników. W bieżącym okresie sprawozdawczym placówka działała bardzo pręźnie. Klub Senior+ realizował wszystkie zaplanowane zajęcia w sposób stacjonarny. Seniorzy mogli aktywnie uczestniczyć w zajęciach, podczas Edycji 2025 odbyło się wiele interesujących spotkań tematycznych zgodnie z planem i harmonogramem działań na 2025 rok zawartych w ofercie oraz zgłaszanymi potrzebami przez samych seniorów. Dofinansowano z dotacji celowej pochodzącej ze środków budżetu państwa Moduł II „Zapewnienie funkcjonowania Klubu Senior+ Edycja 2025” całkowity koszt zadania: **73 186,82 zł**, dofinansowanie: **22 282,00 zł**, środki własne **50 904,82 zł**.

**Program „Czyste Powietrze”** to rządowy projekt mający na celu poprawę efektywności energetycznej i zmniejszenie emisji pyłów oraz innych zanieczyszczeń do atmosfery. Obejmuje istniejące jednorodzinne budynki mieszkalne. Realizowany jest w latach 2018-2029. Osoba fizyczna, która zamierza złożyć wniosek o przyznanie podwyższonego poziomu dofinansowania do wojewódzkiego funduszu ochrony środowiska i gospodarki wodnej do dnia złożenia wniosku powinna uzyskać od wójta, burmistrza lub prezydenta miasta (zgodnie z miejscem jej zamieszkania) zaświadczenie o wysokości przeciętnego miesięcznego dochodu przypadającego na jednego członka jej gospodarstwa domowego. W 2025 roku zostało wydanych 27 zaświadczeń w związku z Programem „Czyste Powietrze”.

Ośrodek Pomocy Społecznej Gminy Rejowiec Fabryczny w swojej działalności realizuje również:

- **ustawę z dnia 7 września 1991r. o systemie oświaty** w zakresie udzielania świadczeń pomocy materialnej dla uczniów o charakterze socjalnym, co stanowi zadanie własne gminy, na realizację którego gmina otrzymuje dofinansowanie z budżetu państwa. W 2025 roku realizowana była pomoc materialna dla uczniów w formie stypendiów szkolnych. Ośrodek Pomocy Społecznej Gminy Rejowiec Fabryczny rozpatrywał wnioski, wydawał decyzje administracyjne, rozliczał faktury

w zakresie zakupionych przedmiotów i udziału w zajęciach o charakterze edukacyjnym. Za okres styczeń – czerwiec 2025 roku wypłacono stypendium szkolne dla 5 uczniów (szkoła podstawowa – 4 uczniów, szkoła ponadpodstawowa – 1 uczeń), za okres wrzesień – grudzień 2025 roku wypłacono stypendium szkolne dla 3 uczniów (szkoła podstawowa – 3 uczniów). Łącznie w 2025 roku wypłacono stypendia szkolne na kwotę **3.980,40 zł**.

- **ustawę z dnia 27 sierpnia 2004r. o świadczeniach opieki zdrowotnej finansowanych ze środków publiczny** - w ramach tej ustawy w 2025 roku wydano 1 decyzję w sprawie przyznania prawa do świadczeń opieki zdrowotnej finansowanych ze środków publicznych. Wydanie decyzji poprzedza postępowanie administracyjne, niezbędne jest przeprowadzenie rodzinnego wywiadu środowiskowego przez pracownika socjalnego. W wyniku tego wywiadu ustala się, czy dana osoba spełnia wymogi ustawowe i czy zasadne jest potwierdzenie prawa do świadczeń opieki zdrowotnej finansowanych ze środków publicznych.

### **Dodatek mieszkaniowy**

Dodatek mieszkaniowy przyznawany jest na wniosek osoby uprawnionej na okres 6 miesięcy. Do wniosku dołącza się deklarację o dochodach gospodarstwa domowego za okres 3 miesięcy poprzedzających dzień złożenia wniosku oraz dokumenty potwierdzające wysokość ponoszonych w miesiącu poprzedzającym dzień złożenia wniosku wydatków związanych z zajmowaniem lokalu mieszkalnego. Decyzja w sprawie przyznania dodatku mieszkaniowego wydawana jest w terminie miesiąca od dnia złożenia wniosku. Decyzję o przyznaniu dodatku wydaje wójt, burmistrz lub prezydent miasta. Wysokość przyznanego dodatku mieszkaniowego uzależniona jest od dochodów i liczby osób w gospodarstwie domowym oraz wysokości wydatków ponoszonych na lokal mieszkalny.

W 2025 roku wydano 6 decyzji administracyjnych przyznających dodatek mieszkaniowy na łączną kwotę **12.162,64 zł**.

### **Zespół Interdyscyplinarny**

W 2025 roku odbyło się 6 posiedzeń Zespołu Interdyscyplinarnego. Zespół Interdyscyplinarny w 2025 roku pracował nad 16 sprawami procedur „Niebieskie Karty”, z tego 7 procedur wszczęto w 2025 roku, 5 procedur „Niebieskie Karty” było kontynuowanych z roku 2024 oraz 4 procedury „Niebieskie Karty” były objęte ustawowym monitoringiem. Dla wszystkich przypadków powołano grupy diagnostyczno – pomocowe.

Przy realizacji zadań ustawowych członkowie Zespołu Interdyscyplinarnego oraz grup diagnostyczno – pomocowych współpracowali ściśle z przedstawicielami innych podmiotów na rzecz przeciwdziałania przemocy domowej, tj. Komisariatem Policji w Rejowcu Fabrycznym, Wydziałem Nieletnich Sądu Rejonowego w Krasnymstawie, szkołami z terenu Gminy Rejowiec Fabryczny.

### **Organizacja wypoczynku letniego dla dzieci**

Ośrodek Pomocy Społecznej Gminy Rejowiec Fabryczny otrzymał z Powiatowego Centrum Pomocy Rodzinie w Chełmie **4 karty** kwalifikacyjne do wypoczynku letniego. Na kolonie w miejscowości Duszniki Zdrój zostało zakwalifikowanych 4 dzieci z rodzin z terenu gminy. Wypoczynek kierowano m.in. dla uczniów szkół podstawowych z terenu województwa lubelskiego, pochodzących z rodzin żyjących w trudnych warunkach

materialnych, w tym: z rodzin wychowujących troje i więcej dzieci, samotnie wychowywanych, z zaburzeniami somatycznymi. Kolonie odbyły się w terminie **od 12.07.2025 r. do 21.07.2025 r.**

### **Prace społecznie użyteczne**

W 2025 roku z Powiatowym Urzędem Pracy w Chełmie zostały zawarte 2 Porozumienia w sprawie organizacji prac społecznie użytecznych oraz prac społecznie użytecznych na rzecz opiekunów osób niepełnosprawnych. Ogółem 3 320 godzin dla 9 osób bezrobotnych. Prace rozpoczęły się od 3 lutego 2025 r. i trwały do 20 grudnia 2025 r., do prac skierowanych zostało 9 osób bezrobotnych z terenu gminy. Prace polegały na odśnieżaniu i sprzątaniu przy instytucjach użytku publicznego, karczowaniu zakrzaczeń przy poboczach i rowach oraz drogach gminnych. Z kolei prace społecznie użyteczne na rzecz opiekunów osób niepełnosprawnych opierały się na wytycznych zgodnych z zakresem usług opiekuńczych świadczonych przez opiekunki Ośrodka Pomocy Społecznej Gminy Rejowiec Fabryczny. Wykorzystano 2600 godzin na łączną kwotę **31.720,00 zł**, w tym refundacja z Powiatowego Urzędu Pracy w Chełmie wynosiła **24.400,00 zł**.

### **Pomoc Żywnościowa w ramach Programu Operacyjnego Pomoc Żywnościowa 2021-2027 (FEPŻ)**

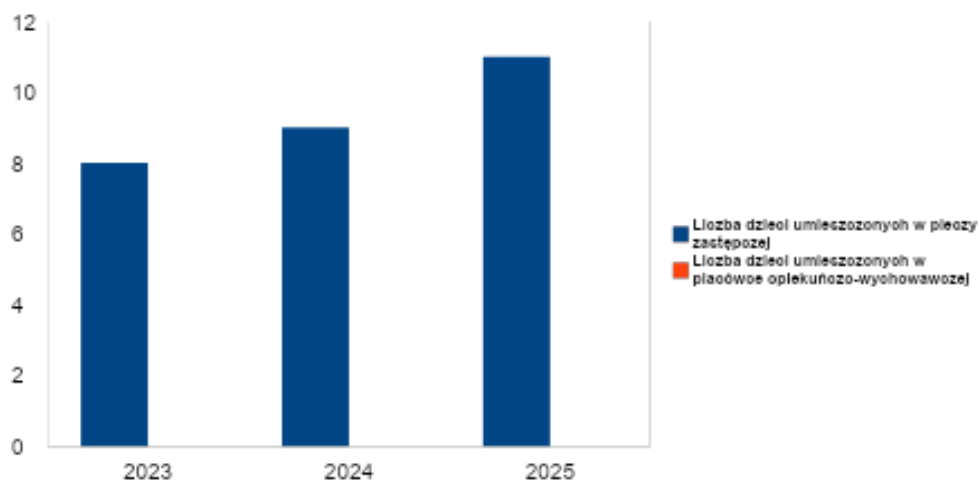
W ramach Programu Operacyjnego Pomoc Żywnościowa 2021 – 2027 współfinansowanego z Europejskiego Funduszu Pomocy Najbardziej Potrzebującym Ośrodek Pomocy Społecznej Gminy Rejowiec Fabryczny kwalifikował osoby z terenu Gminy Rejowiec Fabryczny do otrzymania pomocy żywnościowej. Wydano łącznie 162 skierowania (358 osób w rodzinach) do Polskiego Czerwonego Krzyża w Chełmie, Caritas Polska oraz do Koła Gospodyń Wiejskich JAZGOT w Lisznie.

### **Realizacja zadań z zakresu wspierania rodziny i systemu pieczy zastępczej**

Zgodnie z art. 191 ust. 9 i 10 ustawy o wspieraniu rodziny i systemie pieczy zastępczej gmina ponosi wydatki w związku z umieszczeniem dziecka w rodzinie zastępczej albo rodzinnym domu dziecka, placówce opiekuńczo – wychowawczej, regionalnej placówce opiekuńczo – terapeutycznej lub interwencyjnym ośrodku preadopcyjnym.

W roku 2025 współfinansowano pobyt w ww. instytucjach **11** dzieci, Gmina Rejowiec Fabryczny wydatkowała na ten cel kwotę **83 184,29 zł**.

**Wykres 6. Liczba dzieci umieszczonych w pieczy zastępczej oraz placówkach opiekuńczo – wychowawczych w latach 2023 – 2025.**



Źródło: Dane Ośrodka Pomocy Społecznej Gminy Rejowiec Fabryczny

## Świadczenia rodzinne

Zasady ustalania, przyznawania i wypłacania świadczeń rodzinnych określa ustawa z dnia 28 listopada 2003 r. o świadczeniach rodzinnych.

Postępowanie w sprawie świadczeń rodzinnych prowadzi organ właściwy (wójt, burmistrz, prezydent miasta ze względu na miejsce zamieszkania osoby ubiegającej się o świadczenie rodzinne lub otrzymującej świadczenie rodzinne) jako zadanie zleczone z zakresu administracji rządowej. Na podstawie upoważnienia Wójta Gminy Rejowiec Fabryczny postępowanie w sprawach świadczeń rodzinnych w Gminie Rejowiec Fabryczny prowadzi Ośrodek Pomocy Społecznej Gminy Rejowiec Fabryczny.

Świadczeniami rodzinnymi są:

1. zasiłek rodzinny oraz dodatki do zasiłku rodzinnego.
2. świadczenia opiekuńcze:
  - zasiłek pielęgnacyjny,
  - świadczenie pielęgnacyjne,
3. jednorazowa zapomoga z tytułu urodzenia się dziecka.
4. świadczenie rodzicielskie.

Wniosek oraz załączniki do wniosku o ustalenie prawa do świadczeń rodzinnych mogą być składane drogą papierową lub elektroniczną za pomocą systemu teleinformatycznego utworzonego przez ministra właściwego do spraw rodziny.

W 2025 roku na realizację zadania z zakresu świadczeń rodzinnych Ośrodek Pomocy Społecznej Gminy Rejowiec Fabryczny wydatkował kwotę **2 282 224,95 zł**. Powyższa kwota została rozdysponowana w następujący sposób:

- wypłata świadczeń rodzinnych – 1 799 902,61 zł,
- opłacenie składek ZUS za świadczeniobiorców – 415 055,24 zł,
- obsługa zadania – 67 267,10 zł.

### **Zasiłek pielęgnacyjny**

Zasiłek pielęgnacyjny przyznaje się w celu częściowego pokrycia wydatków wynikających z konieczności zapewnienia opieki i pomocy innej osoby w związku z niezdolnością do samodzielnej egzystencji.

Zasiłek pielęgnacyjny przysługuje:

- 1) niepełnosprawnemu dziecku,
- 2) osobie niepełnosprawnej w wieku powyżej 16. roku życia, jeżeli legitymuje się orzeczeniem o znacznym stopniu niepełnosprawności,
- 3) osobie, która ukończyła 75 lat,
- 4) osobie niepełnosprawnej w wieku powyżej 16. roku życia legitymującej się orzeczeniem o umiarkowanym stopniu niepełnosprawności, jeżeli niepełnosprawność powstała w wieku do ukończenia 21. roku życia.

Wysokość zasiłku pielęgnacyjnego wynosi 215,84 zł miesięcznie.

Zasiłek pielęgnacyjny nie przysługuje osobie umieszczonej w instytucji zapewniającej całodobowe utrzymanie oraz osobie uprawnionej do dodatku pielęgnacyjnego.

W 2025 roku wypłacono **1229** zasiłków pielęgnacyjnych na kwotę **265 267,36 zł**.

### **Świadczenie pielęgnacyjne**

W 2025 roku wypłacono świadczenie pielęgnacyjne na łączną kwotę **1 281 631,00 zł**, w tym 345 świadczeń zgodnie z przepisami obowiązującymi do dnia 31 grudnia 2023 r. na kwotę 1 134 015,00 zł oraz 45 świadczeń zgodnie z przepisami obowiązującymi od dnia 1 stycznia 2024 r. na kwotę 147 616,00 zł.

### **Jednorazowa zapomoga z tytułu urodzenia się dziecka**

W 2025 roku na wypłatę jednorazowej zapomogi z tytułu urodzenia się dziecka wydatkowano kwotę **8 000 zł** (8 świadczeń).

## **Świadczenie rodzicielskie**

W 2025 roku wypłacono **72** świadczenia rodzicielskie na kwotę **65 748,90 zł**.

## **Ubezpieczenie społeczne i zdrowotne**

Zgodnie z ustawą z dnia 13 października 1998 r. o systemie ubezpieczeń społecznych

za osobę pobierającą świadczenie pielęgnacyjne wójt, burmistrz lub prezydent miasta opłaca składkę

na ubezpieczenia emerytalne i rentowe od podstawy odpowiadającej wysokości świadczenia pielęgnacyjnego na podstawie przepisów o świadczeniach rodzinnych - przez okres niezbędny do uzyskania okresu ubezpieczenia (składkowego i nieskładkowego) odpowiednio 20-letniego przez kobietę i 25-letniego przez mężczyznę. Podstawę wymiaru składek na ubezpieczenia emerytalne i rentowe osób pobierających świadczenie pielęgnacyjne stanowi kwota tego świadczenia.

Natomiast zgodnie z ustawą z dnia 27 sierpnia 2004 r. o świadczeniach opieki zdrowotnej finansowanych ze środków publicznych obowiązkowi ubezpieczenia zdrowotnego podlegają osoby pobierające świadczenie pielęgnacyjne przyznane na podstawie przepisów o świadczeniach rodzinnych, niepodlegające obowiązkowi ubezpieczenia zdrowotnego z innego tytułu.

W 2025 roku opłacono **356 składek** na ubezpieczenie społeczne na łączną kwotę **321 277,13 zł** oraz **317 składek** na ubezpieczenie zdrowotne na łączną kwotę **93 778,11 zł**.

## **Fundusz alimentacyjny**

Świadczenia z funduszu alimentacyjnego przyznawane są na warunkach określonych w ustawie z dnia 7 września 2007 r. o pomocy osobom uprawnionym do alimentów. Świadczenia z funduszu alimentacyjnego przysługują osobie uprawnionej do ukończenia przez nią 18 roku życia albo w przypadku gdy uczy się w szkole lub szkole wyższej do ukończenia przez nią 25 roku życia, albo w przypadku posiadania orzeczenia o znacznym stopniu niepełnosprawności – bezterminowo.

Do świadczeń z funduszu alimentacyjnego ma prawo osoba uprawniona do alimentów od rodzica na podstawie tytułu wykonawczego pochodzącego lub zatwierdzonego przez sąd, jeżeli egzekucja alimentów okazała się bezskuteczna.

**W roku 2025 wypłacono 327 świadczeń z funduszu alimentacyjnego na kwotę: 182 253,33 zł.**

**Tabela 9. Informacja o wypłaconych świadczeniach z funduszu alimentacyjnego w 2025 roku**

<i>L.p.</i>	<i>Wyszczególnienie</i>	<i>Liczba świadczeń</i>	<i>Kwota wypłaconych świadczeń z funduszu alimentacyjnego w zł</i>
1.	Świadczenie z funduszu alimentacyjnego, z tego na osobę uprawnioną w wieku:	327	182 253,33,-
1. 1.	0-17 lat	293	163 703,33,-
1. 2.	18-24 lat	34	18 550,00,-
1. 3	25 lat i więcej	0	0,00,-

Źródło: Dane Ośrodka Pomocy Społecznej Gminy Rejowiec Fabryczny

Kwoty zwrócone przez dłużników alimentacyjnych z tytułu wypłaconych świadczeń z funduszu alimentacyjnego osobiście, a także za pośrednictwem komorników sądowych na dzień 31.12.2025 r. wyniosły **141 400,14 zł**.

**Tabela 10. Informacja o kwotach zwróconych przez dłużników alimentacyjnych z tytułu wypłaconych świadczeń z funduszu alimentacyjnego w 2025 roku**

<i>L.p.</i>	<i>Wyszczególnienie</i>	<i>Kwota zwrócona przez dłużników alimentacyjnych w zł</i>
1.	Kwoty zwrócone przez dłużników alimentacyjnych z tytułu wypłaconych świadczeń z funduszu alimentacyjnego, z tego:	141 400,14,-
1.1.	przekazane na dochody budżetu państwa, w tym:	118 175,76,-
1.1. 1	odsetki ustawowe za opóźnienie	83 339,15,-
1.2	przekazane na dochody własne organu właściwego wierzyciela	23 224,38,-

Źródło: Dane Ośrodka Pomocy Społecznej Gminy Rejowiec Fabryczny

# **XI SPRAWOZDANIE Z REALIZACJI GMINNEGO PROGRAMU PROFILAKTYKI I ROZWIĄZYWANIA PROBLEMÓW ALKOHOLOWYCH ORAZ PRZECIWDZIAŁANIA NARKOMANII NA TERENIE GMINY REJOWIEC FABRYCZNY W 2025 R.**

## **I. Podstawa prawna**

Gminny Program Profilaktyki i Rozwiązywania Problemów Alkoholowych oraz Przeciwdziałania Narkomanii na lata 2025-2026 dla Gminy Rejowiec Fabryczny został przyjęty Uchwałą Nr X/62/2024 Rady Gminy Rejowiec Fabryczny z dnia 30 grudnia 2024 r.

Na podstawie art. 4 ust. 2b Ustawy z dnia 26 października 1982 r. o wychowaniu w trzeźwości i przeciwdziałaniu alkoholizmowi (t.j. Dz.U. z 2023 r. poz.2151) Wójt przedkłada Radzie Gminy coroczny *RAPORT* z wykonania i efektów realizacji Gminnego Programu Profilaktyki i Rozwiązywania Problemów Alkoholowych oraz Przeciwdziałania Narkomanii.

## **II. Cele Gminnego Programu Profilaktyki i Rozwiązywania Problemów Alkoholowych oraz Przeciwdziałania Narkomanii lata 2025-2026**

Celem głównym Programu jest ograniczenie szkód zdrowotnych i ekonomicznych oraz zaburzeń życia rodzinnego wynikających z nadużywania alkoholu, używania środków psychoaktywnych i używania wyrobów tytoniowych oraz podejmowania zachowań ryzykownych przez dzieci i młodzież oraz osoby dorosłe, ograniczenie skali zjawiska przemocy w rodzinie, a także jako działania wpierające poprawę poczucia bezpieczeństwa publicznego oraz propagowanie zdrowego stylu życia. Po nowelizacji ustawy o zdrowiu publicznym dodatkowym celem strategicznym Gminnego Programu stały się zadania w zakresie zagrożeń wynikających z uzależnień od czynności.

## **III. Podstawowe obszary działań Gminnego Programu Profilaktyki i Rozwiązywania Problemów Alkoholowych oraz Przeciwdziałania Narkomanii**

1. Rodzina z problemem alkoholowym.
2. Edukacja zdrowotna i promocja zdrowia.
3. Przeciwdziałanie przemocy w rodzinie.
4. Zjawisko narkomanii.
5. Nietrzeźwość w miejscach publicznych.
6. Profilaktyka antynikotynowa
7. Uzależnienia behawioralne
8. Profilaktyka szkolna.
9. Profilaktyka w środowisku lokalnym.
10. Rynek napojów alkoholowych.

## **IV. Odbiorcy Gminnego Programu Profilaktyki i Rozwiązywania Problemów Alkoholowych oraz Przeciwdziałania Narkomanii**

1. Mieszkańcy Gminy Rejowiec Fabryczny – wszyscy (adresaci profilaktyki uniwersalnej).
2. Dzieci i młodzież szkolna z gminnych placówek oświatowych oraz ich rodzice (adresaci profilaktyki uniwersalnej i selektywnej).
3. Osoby uzależnione od środków psychoaktywnych, członkowie ich rodzin oraz osoby z kręgów szczególnie narażonych na rozwój problemów związanych z używaniem substancji psychoaktywnych (adresaci profilaktyki selektywnej i wskazującej).

4. Rodziny objęte działaniami Gminnego Zespołu Interdyscyplinarnego ds. Przeciwdziałania Przemocy w Rodzinie.

## **V. Realizacja Gminnego Programu Profilaktyki i Rozwiązywania Problemów Alkoholowych oraz Przeciwdziałania Narkomanii dla Gminy Rejowiec Fabryczny w roku 2025**

W celu realizacji programu Wójt Gminy powołuje Gminną Komisję Rozwiązywania Problemów Alkoholowych oraz pełnomocnika ds. uzależnień.

Gminna Komisja Rozwiązywania Problemów Alkoholowych działa na podstawie Zarządzenia Wójta Gminy Rejowiec Fabryczny. W skład Gminnej Komisji Rozwiązywania Problemów Alkoholowych wchodzi przedstawiciele: Ośrodka Pomocy Społecznej Gminy Rejowiec Fabryczny, Komisariatu Policji w Rejowcu Fabrycznym oraz pracownik Urzędu Gminy w Rejowcu Fabrycznym. Są to osoby posiadające wieloletnie doświadczenie w zakresie rozwiązywania problemów alkoholowych oraz odpowiednie przeszkolenie z zakresu profilaktyki i rozwiązywania problemów alkoholowych, narkomanii oraz zjawisk przemocy w rodzinie.

Realizując zadania w poszczególnych obszarach działania Gminna Komisja Rozwiązywania Problemów Alkoholowych podjęła i koordynowała w roku 2025 następujące działania :

### **Rodzina z problemem alkoholowym**

- finansowanie funkcjonowania i działalności gminnego Punktu Konsultacyjnego w Krasnem przeznaczonego dla osób uzależnionych i współuzależnionych, borykających się z problemem alkoholowym i narkomanii oraz dotkniętych przemocą w rodzinie,
- podejmowanie określonych działań wobec osób z problemem alkoholowym i członków ich rodzin, m.in. przeprowadzanie rozmów interwencyjno-motywuujących, aktywizację zawodową osób z problemem alkoholowym (bezrobotnych nie posiadających źródła utrzymania), działalność informacyjną wobec ww.,
- kierowanie do biegłego sądowego osób objętych działaniami Gminnej Komisji celem przeprowadzenia badań i wydania opinii w przedmiocie uzależnienia od alkoholu,
- kontynuacja współpracy z Ośrodkiem Pomocy Społecznej Gminy Rejowiec Fabryczny oraz Komisariatem Policji w Rejowcu Fabrycznym na rzecz osób borykających się z problemem alkoholowym, uzależnionych od alkoholu oraz funkcjonujących w tzw. rodzinach „przemocowych”,
- wspomaganie działalności służącej rozwiązywaniu problemów alkoholowych i narkotykowych poprzez wsparcie funkcjonowania działalności Klubu Abstynenta „Krokus” w Rejowcu Fabrycznym, w tym dofinansowanie realizacji zadania publicznego pt. „Wsparcie działań grup terapeutycznych – grup wsparcia”, z terapii w Klubie skorzystało 12 mieszkańców Gminy Rejowiec Fabryczny.

### **Profilaktyka antynikotynowa i przeciwdziałanie narkomanii**

- realizacja w klasach VII i VIII szkół podstawowych w Pawłowie i Lisznie programów profilaktycznych pt. „Narkotyki – pułapka uzależnienia” i „Nie daj się wypalić, czyli prawda i mity o dopalaczach”, będących częścią projektu profilaktycznego pt. „Młodzież a alkohol i narkotyki”, w roku 2025 odbyła się już czwarta edycja ww. projektu, ma on charakter modułowy i jest skonstruowany tak, że realizowany corocznie przewiduje kontynuację rozpoczętych w klasach wcześniejszych działań profilaktycznych prowadzonych w następnych latach,
- przekazanie do Niepublicznej Szkoły Podstawowej w Wólce Kańskiej ulotek pt. „Dlaczego nie mogę” poruszających temat zakazów dla osób poniżej 18 roku życia w zakresie zakupu i używania m.in. papierów i e-papierosów,

- realizacja w szkołach podstawowych w Pawłowie i Lisznie spektaklu profilaktycznego pt. „Za wszelką cenę” podejmującego m.in. temat aspektów zdrowotnych związanych ze szkodliwością e-papierosów i napojów energetycznych,
- przekazanie do Ośrodka Pomocy Społecznej Gminy Rejowiec Fabryczny ulotek informacyjnych pt. „Narkotyki – co warto wiedzieć?”.

### **Przeciwdziałanie uzależnieniom behawioralnym**

- dofinansowanie warsztatu profilaktycznego w Szkole Podstawowej w Pawłowie w temacie uzależnień od Internetu, rozwijania umiejętności i rozpoznawania ryzykownych sytuacji w sieci,
- przekazanie do szkół podstawowych na terenie Gminy poradnika pt. „Jak reagować na problem nadmiernego korzystania z Internetu”,

### **Przemoc domowa**

- realizacja w Gminnym Ośrodku Kultury w Pawłowie warsztatów edukacyjnych pt. „Uzależnienia chemiczne a agresja i przemoc w rodzinie”,
- przekazanie uczestnikom programu „Seniorze! Żyj Zdrowo-Bezstresowo!” ulotek i plakatu pt. „Otwórz oczy na krzywdę”, poruszających temat przemocy wobec osób starszych,
- przekazanie na potrzeby funkcjonowania Punktu Konsultacyjnego długopisów i smyczy z napisem „Reaguj na przemoc”,
- udział członków Gminnej Komisji w posiedzeniach i pracach Zespołu Interdyscyplinarnego Gminy Rejowiec Fabryczny oraz grup diagnostyczno-pomocowych,
- podejmowanie działań interwencyjnych wobec sprawców przemocy z problemem alkoholowym, w tym inicjowanie procedury „Niebieskie Karty”.

### **Profilaktyka szkolna**

- w ramach akcji informacyjnej przekazano do szkół informację o Telefonie zaufania dla dzieci i młodzieży, konkursie promującym zdrowy styl życia pn. „Roluj zdrowie – siła wyborów”, materiały Fundacji Dajemy Dzieciom Siłę dotyczące krzywdzenia dzieci, ulotkę pn. „Poznaj prawdę o zakazach dla osób poniżej 18 roku życia”,
- przeprowadzenie w szkołach podstawowych w Lisznie, Pawłowie i Wólce Kańskiej spektakli profilaktycznych realizowanych przez krakowski teatr „Magiczna Scena”,
- realizacja w Szkole Podstawowej w Pawłowie warsztatu profilaktycznego w temacie uzależnień od Internetu, rozwijania umiejętności i rozpoznawania ryzykownych sytuacji w sieci, warsztat przeprowadziła trenerka z wieloletnią praktyką specjalizująca się w profilaktyce uzależnień oraz psychoedukacji,
- dofinansowanie konkursu profilaktycznego pn. „Przeciwdziałanie przemocy rówieśniczej i zażywania środków psychoaktywnych” realizowanego w klasach I – VIII Szkoły Podstawowej w Pawłowie,
- dofinansowanie konkursu profilaktycznego pn. „Zdrowa rodzina – wolna od używek” realizowanego w Niepublicznej Szkole Podstawowej w Wólce Kańskiej polegającego na wspólnym (uczniowie + rodzice) przygotowaniu prac plastycznych, plakatów i haseł promocyjnych,
- realizacja kolejnej już edycji projektu modułowego w obszarze przeciwdziałania alkoholizmowi, narkomanii i profilaktyki antynikotynowej obejmującego cztery bloki tematyczne – Radość bez alkoholu, Nie piję, Nie biorę, Narkotyki – pułapka uzależnienia i Nie daj się wypalić, czyli prawdy i mity o dopalaczach, projekt realizowano w klasach V-VIII szkół podstawowych w Lisznie i Pawłowie.

## **Sprzedaż napojów alkoholowych i nietrzeźwość publiczna**

- opiniowanie wniosków o wydanie zezwoleń na sprzedaż napojów alkoholowych dla przedsiębiorców – w roku 2025 członkowie komisji wydali pozytywne opinie dla pięciu punktów sprzedaży alkoholu w zakresie kontynuacji działalności w ww.,
- przekazanie do Komisariatu Policji w Rejowcu Fabrycznym ulotek pt. „Jazda bez kaca” – Kaca zwiększone ryzyko wypadku” i opasek odblaskowych z napisem „100 % Trzeźwości=100 % Możliwości”, materiały były wykorzystywane podczas akcji trzeźwościowych na terenie Gminy,
- przekazanie przedsiębiorcom prowadzącym działalność handlową ze sprzedażą napojów alkoholowych „MINIPORADNIKA dla sprzedawców alkoholu oraz wyrobów tytoniowych”,
- realizacja szkolenia dla sprzedawców napojów alkoholowych, zadanie przeprowadzono w 9 na 11 punktów sprzedaży, program szkolenia obejmował m.in. przekazanie informacji na temat prawnych aspektów sprzedaży i podawania alkoholu, interdyscyplinarnej współpracy z Policją i Gminną Komisją Rozwiązywania Problemów Alkoholowych oraz przepisy dotyczące reklamy alkoholu.

## **Edukacja zdrowotna, promocja zdrowia i profilaktyka w środowisku lokalnym**

- realizacja projektu społeczno-edukacyjnego pt. „SENIORZE-Żyj Zdrowo-Bezstresowo!” skierowanego do - kobiet i mężczyzn w wieku 60 + zamieszkałych na terenie Gminy Rejowiec Fabryczny, głównym celem projektu było zmniejszenie ryzyka wystąpienia uzależnień od alkoholu i innych substancji psychoaktywnych oraz negatywnych skutków społecznych, będących konsekwencją tych zjawisk, w tym przeciwdziałania przemocy w rodzinie wśród Seniorów,
- zwiększenie kompetencji oraz podniesienie kwalifikacji członków Gminnej Komisji w temacie zjawiska przemocy domowej poprzez udział jej członków w szkoleniach („Obowiązek prowadzenia działalności informacyjnej i edukacyjnej w zakresie profilaktyki alkoholowej”, „Funkcjonowanie Gminnej Komisji Rozwiązywania Problemów Alkoholowych w praktyce”)i bezpłatnych webinarach („Kompendium wiedzy pełnomocnika ds. profilaktyki uzależnień”),
- przekazanie do Punktu Konsultacyjnego ulotek opracowanych przez członków Komisji pt. „Gdy współmałżonek pije” oraz „Informacja o aplikacji E-POP”, ulotek kampanii „Alkohol niszczy” oraz kampanii „Reaguj na przemoc” i „Postaw na rodzinę”,
- przekazanie do Niepublicznego Zakładu Opieki Zdrowotnej w Lisznie pakietu materiałów w temacie FAS (Płodowy Zespół Alkoholowy) z przeznaczeniem dla pacjentów placówki,
- w ramach akcji informacyjnej opracowanie materiałów gazetki ściennej w temacie Płodowego Zespołu Alkoholowego–FAS i Spektrum Płodowych Zaburzeń Alkoholowych – FASD (z wykorzystaniem materiałów kampanii „Cięża bez alkoholu”),
- dofinansowanie pozalekcyjnych zajęć sportowych w ramach współpracy z Gminnym Klubem Sportowym GKS START-REGENT Pawłów, w zajęciach w sposób stały i ciągły udział wzięło 16 osób, program pt.„W zdrowym ciele, zdrowy duch” obejmował oprócz zajęć sportowych realizację warsztatów profilaktycznych pn.”Zdrowy styl życia a efekty w sporcie”, pogadanki z Dzielnicowym Rejonu nr 2 Komisariatu Policji w Rejowcu Fabrycznym oraz akcją informacyjno-edukacyjną poprzez przekazanie młodym zawodnikom materiałów profilaktycznych,
- realizacja ankiety przeznaczonej dla mieszkańców gminy w wieku 60+, w tym uczestników programu „Klub Senior+”, w badaniu udział wzięło 101 seniorów, pytania dotyczyły m.in. aktywności seniorów, sposobów radzenia sobie z problemami, stosunku starszych ludzi do nadużywania alkoholu czy zjawiska przemocy domowej,
- wyszukiwanie i przekazywanie do instytucji współpracujących z Gminną Komisją informacji o organizowanych szkoleniach, konferencjach, bezpłatnych materiałach informacyjnych,

- w ramach działalności informacyjnej na portalu społecznościowym Facebook oraz tablicy informacyjnej w Urzędzie Gminy w Rejowcu Fabrycznym ukazały się informacje o : wsparciu realizowanym na terenie Chełma przez Stowarzyszenie „AGAPE” z Lublina (w ramach Funduszu Sprawiedliwości), działalności Gminnego Punktu Konsultacyjnego, obchodach Światowego Dnia FAS (Alkoholowego Zespołu Płodowego).

Realizując zadania wynikające z realizacji Gminnego Programu Profilaktyki i Rozwiązywania Problemów Alkoholowych oraz Przeciwdziałania Narkomanii Gminna Komisja Rozwiązywania Problemów Alkoholowych będąca bezpośrednim realizatorem ww. programu podejmowała w ciągu roku 2025 aktywną współpracę z podmiotami działającymi w obszarze problemów alkoholowych, zjawiska przemocy domowej oraz przeciwdziałania narkomanii :

1. Krajowym Centrum Przeciwdziałania Uzależnieniom w siedzibą w Warszawie w zakresie wymiany informacji, wsparcia prawnego (wyjaśnienia, opinie) oraz wsparcia rzeczowego (m.in. przekazanie przez KCPU materiałów dla Punktu Konsultacyjnego),
2. Ośrodkiem Pomocy Społecznej Gminy Rejowiec Fabryczny z siedzibą w Krasnem w zakresie wspólnej realizacji przedsięwzięć, opracowywania materiałów informacyjnych i ich rozpowszechniania na terenie gminy oraz pracy na rzecz osób z problemem uzależnień i przemocy domowej,
3. Klubem Abstynenta Krokus w Rejowcu Fabrycznym w zakresie wspierania funkcjonowania stowarzyszenia poprzez wsparcie finansowe (dotacja w ramach realizacji zadania publicznego) oraz wymiany materiałów,
4. Komisariatem Policji w Rejowcu Fabrycznym oraz Komendą Miejską Policji w Chełmie w zakresie wsparcia zadań realizowanych przez Komisję na terenie gminy oraz podejmowania interwencji i działań prewencyjnych w rodzinach z problemem alkoholowym.

## **VI. Finansowanie Gminnego Programu Profilaktyki i Rozwiązywania Problemów Alkoholowych oraz Przeciwdziałania Narkomanii lata 2025-2026 - rok 2025**

Środki finansowe na realizację ww. Programu pochodzą z opłat za wydane zezwolenia na sprzedaż napojów alkoholowych oraz wpływów z tzw. podatku od małpek, czyli opłaty od alkoholu sprzedawanego w opakowaniach poniżej 300 ml.

### Informacja za rok 2025 – dane statystyczne

Gminna Komisja Rozwiązywania Problemów Alkoholowych i Punkt Konsultacyjny		
1	Liczba przyjętych nowych zgłoszeń o problemowym spożywaniu alkoholu	7
2	Liczba wszczętych postępowań w związku z problemowym spożywaniem alkoholu	6
3	Liczba odmów wszczęcia postępowania jw.	0
4	Liczba kontynuowanych postępowań z lat poprzednich	1
5	Liczba wezwań / zaproszeń na rozmowy z członkami Komisji	11
6	Liczba osób, z którymi członkowie Gminnej Komisji przeprowadzili rozmowy	13
7	Liczba grup roboczych / diagnostyczno-pomocowych, w skład której weszli członkowie komisji	7
8	Liczba konsultacji przeprowadzonych w Gminnym Punkcie Konsultacyjnym	57
9	Liczba osób, które skorzystały z konsultacji / rozmów w Gminnym Punkcie Konsultacyjnym	21
10	w tym:	
11	Osoby z problemem alkoholowym	11
12	Członkowie rodzin osób z problemem alkoholowym	2
13	Osoby z problemami rodzinnymi np. wychowawczymi	3
14	Liczba osób skierowanych do biegłego celem wydania opinii w przedmiocie uzależnienia od alkoholu	1
15	Liczba wydanych opinii w przedmiocie uzależnienia od alkoholu	1
16	Liczba opinii potwierdzających uzależnienie od alkoholu	1
17	Liczba wniosków o zastosowanie obowiązku poddania się leczeniu w zakładzie lecznictwa odwykowego skierowanych do Sądu Rejonowego w Krasnymstawie	1
Rynek napojów alkoholowych		
18	Liczba punktów sprzedaży napojów alkoholowych w gminie, w tym:	11
19	przeznaczonych do spożycia poza miejscem sprzedaży (sklepy)	9

20	przeznaczonych do spożycia w miejscu sprzedaży (gastronomia)	2
21	Liczba wydanych postanowień w sprawie opiniowania wniosków o wydanie zezwoleń na sprzedaż napojów alkoholowych	5
22	Liczba zezwoleń na sprzedaż napojów alkoholowych wydanych w roku 2025	13
23	Liczba zezwoleń uprawniających do sprzedaży napojów alkoholowych ważnych w roku 2025	30
24	Liczba jednorazowych zezwoleń na sprzedaż napojów alkoholowych	7
25	Liczba wygaszonych zezwoleń z związku z likwidacją punktu sprzedaży (zakończenie działalności)	6
26	Liczba punktów sprzedaży napojów alkoholowych objętych szkoleniem dla sprzedawców napojów alkoholowych	11
27	Wartość alkoholu sprzedanego na terenie gminy w 2025 (na podstawie oświadczeń przedsiębiorców)	<b>2 112 340,34 zł</b>
<b>Pozostała działalność</b>		
28	Liczba zadań wspartych w ramach współpracy ze stowarzyszeniami abstynenckimi	1
29	Liczba zrealizowanych w szkołach działań profilaktycznych	7
30	Liczba ogólna uczestników działań profilaktycznych zrealizowanych w szkołach (uczniowie+ nauczyciele)	60 7
31	Liczba opracowanych i zrealizowanych przez Gminną Komisję programów edukacyjnych	1
32	Liczba opracowanych i zrealizowanych badań ankietowych na terenie Gminy	1
33	Liczba informacji o treściach profilaktycznych i informacyjnych przekazanych na teren gminy	22

## **Sprawozdanie z działalności z Punktu Konsultacyjnego Gminy Rejowiec Fabryczny za rok 2025**

Punkt Konsultacyjny został powołany dla osób uzależnionych i współuzależnionych, borykających się z problemem alkoholowym oraz dotkniętych przemocą w rodzinie z terenu Gminy Rejowiec Fabryczny.

Punkt mieści się w siedzibie Ośrodka Pomocy Społecznej Gminy Rejowiec Fabryczny pod adresem Krasne 31 i funkcjonuje w drugi i czwarty wtorek każdego miesiąca w godzinach 11.00-13.00. Dyżur pełni osoba posiadająca odpowiednie kwalifikacje potrzebne do zdiagnozowania problemów klienta i jego rodziny w celu kompleksowej pomocy. Jest to osoba z wieloletnim doświadczeniem w pracy z osobami uzależnionymi i współuzależnionymi (na podstawie umowy zlecenia CRU.10.2025 z 03.01.2025)

Klienci Punktu są to osoby skierowane przez Gminną Komisję Rozwiązywania Problemów Alkoholowych w Rejowcu Fabrycznym, podopieczni Ośrodka Pomocy Społecznej Gminy Rejowiec Fabryczny oraz osoby kierowane przez Zespół Interdyscyplinarny w Gminie Rejowiec Fabryczny (osoby objęte procedurą „Niebieskie Karty”).

W okresie funkcjonowania punktu przeprowadzono od stycznia do grudnia 2025 r. 57 konsultacji u 21 osób, w tym 11 to osoby uzależnione, 2 współuzależnione, 3 – sprawcy przemocy domowej, 2 – ofiary przemocy oraz 3 osoby z problemami rodzinnymi i wychowawczymi. Wśród osób przychodzących do punktu 13 ma stały, cykliczny kontakt lub przynajmniej dwa razy skorzystało z porad. Pozostałe 10 osób skorzystało tylko z jednorazowej konsultacji.

Koszty funkcjonowania Punktu Konsultacyjnego w roku 2025 wyniosły 11 290,58 zł , w tym wynagrodzenie za dyżury specjalisty – 11 225,28 zł oraz materiały informacyjne dla klientów PK – 65,30 zł zł. Na potrzeby działalności Punktu przekazano z Gminnej Komisji Rozwiązywania Problemów Alkoholowych materiały informacyjne – ulotki w temacie zjawiska problemów alkoholowych, uzależnienia i współuzależnienia :

- kampanii ALKOHOL NISZCZY (Czy wiesz, że .alkohol powoduje depresję!, Czy wiesz, że ..Abstynencja to nie to samo, co trzeźwość, Czy wiesz ,że . Alkohol to nie tylko Twój problem- współuzależnienie, Czy wiesz, że. Picie ryzykowne różni się od picia szkodliwego!),
- broszurę Gminnej Komisji Rozwiązywania Problemów Alkoholowych w Rejowcu Fabrycznym pn. „Gdy współmałżonek pije”,
- smycze „Reaguj na przemoc”.

Informacja o funkcjonowaniu Gminnego Punktu Konsultacyjnego została umieszczona na tablicach informacyjnych Urzędu Gminy w Rejowcu Fabrycznym oraz Ośrodka Pomocy Społecznej Gminy Rejowiec Fabryczny z siedzibą w Krasnem, tablicach sołeckich oraz na profilu społecznościowym Facebook Gminy Rejowiec Fabryczny.

## **Sprawozdanie z realizacji projektu „SENIORZE! - Żyj Zdrowo-Bezstresowo!”**

Projekt społeczno-edukacyjny pt. „SENIORZE!-Żyj Zdrowo-Bezstresowo!” realizowany na terenie Gminy Rejowiec Fabryczny w okresie do maja do grudnia 2025 r. skierowany został do - kobiet i mężczyzn w wieku 60 + zamieszkałych na terenie Gminy Rejowiec Fabryczny – grupa docelowa do 30 osób – uczestników programu wieloletniego „SENIOR+”.

Główne cele projektu to :

- zmniejszenie ryzyka wystąpienia uzależnień od alkoholu i innych substancji psychoaktywnych oraz negatywnych skutków społecznych, będących konsekwencją tych zjawisk, w tym przeciwdziałania przemocy w rodzinie wśród Seniorów oraz czynnikom takim jak: samotność, poczucie wyizolowania, stres, radzenie sobie z trudnymi emocjami, brak aktywności, brak życia towarzyskiego,
- rozwijanie umiejętności życiowych zwiększających niezależność i poczucie bezpieczeństwa,
- rozwijanie pasji i zainteresowań, zagospodarowanie czasu wolnego.

Mając na uwadze powyższe, cele szczegółowe objęły : **EDUKACJĘ, AKTYWIZACJĘ, ROZWÓJ OSOBISTY, EDUKACJĘ ZDROWOTNĄ, DIAGNOZĘ** poprzez :

- nabycie wiedzy w temacie zjawiska uzależnień chemicznych w powiązaniu z agresją i zjawiskiem przemocy domowej,
- nabycie umiejętności tworzenia dekoracji,
- zapoznanie uczestników z tematem emocji towarzyszących w sytuacjach stresowych,
- nabycie wiedzy w zakresie psychicznych i fizycznych aspektów uzależnień,
- określenie min. skali problemów alkoholowych na terenie Gminy Rejowiec Fabryczny.

Zasoby kadrowe umożliwiające realizację zadania :

1. Barbara Czyż, Chełm,
2. Klaudia Waryszak-Lubaś Zrównoważony Rozwój, Lublin,
3. Członkowie Gminnej Komisji Rozwiązywania Problemów Alkoholowych,
4. Pracownicy Ośrodka Pomocy Społecznej Gminy Rejowiec Fabryczny z siedzibą w Krasnem.

Rekrutacja uczestników - uczestnictwo w ramach programu wieloletniego „SENIOR+” i funkcjonującego Klubu Senior +

W ramach zadania zrealizowano :

- zajęcia z edukatorem - edukacja poprzez organizację warsztatów pn. „Uzależnienia chemiczne a agresja i przemoc w rodzinie”,
- warsztaty kreatywne tworzenie obrazów z mchów i świec sojowych,
- warsztaty profilaktyczne „Jak radzić sobie w trudnych sytuacjach z emocjami”,
- prezentacja filmu „Uzależnienia wśród Seniorów”,
- realizacja ankiety badawczej wśród Seniorów – „Ankieta dla Seniora”.

Do najważniejszych rezultatów można zaliczyć :

- nabycie wiedzy w temacie zjawiska przemocy domowej i uzależnień,
- rozwijanie umiejętności życiowych zwiększających niezależność i poczucie bezpieczeństwa,
- rozwijanie pasji i zainteresowań,
- odkrycie własnego potencjału, nabycie umiejętności planowania zmian w życiu osobistym oraz pracy nad trwałą zmianą nawyków i przekonań,
- określenie skali problemów alkoholowych na terenie Gminy Rejowiec Fabryczny – ankieta.

Koszt realizacji zadania wyniósł 3 945,70 zł. W/w. kwotę wydatkowano na realizację warsztatów oraz zakup : ulotek, artykułów spożywczych na potrzeby realizacji spotkań, toreb i breloków dla uczestników projektu .

Projekt „SENIORZE! - Żyj Zdrowo-Bezstresowo!” finansowany był w całości w ramach Gminnego Programu Profilaktyki i Rozwiązywania Problemów Alkoholowych i Przeciwdziałania Narkomanii na lata 2025-2026. Realizowany był w partnerstwie z Ośrodkiem Pomocy Społecznej Gminy Rejowiec Fabryczny z siedzibą w Krasnem.

## **XII INFORMACJA O STANIE BEZPIECZEŃSTWA PUBLICZNEGO**

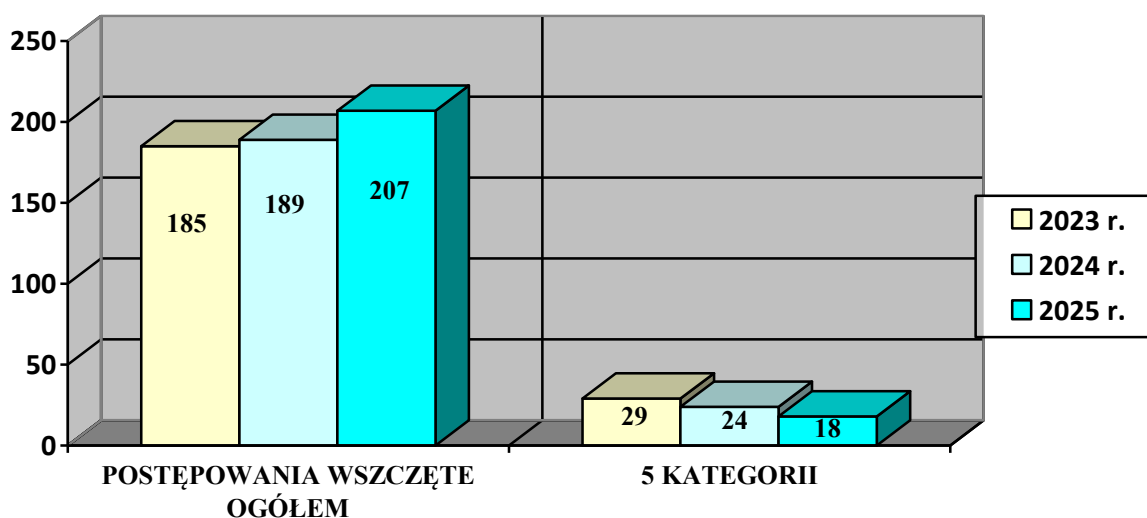
Informację dotyczącą stanu bezpieczeństwa i porządku publicznego opracowano na podstawie zaistniałych zdarzeń na terenie gminy Rejowiec Fabryczny, które zostały zawarte w **„Informacji Komendanta Komisariatu Policji w Rejowcu Fabrycznym o stanie porządku i bezpieczeństwa publicznego na terenie działania Komisariatu Policji w Rejowcu Fabrycznym za 2025 rok”**.

Priorytetami dotyczącymi poprawy stanu bezpieczeństwa w 2025 r. były:

1. podniesienie skuteczności działań w zwalczaniu przestępstw oraz wykroczeń najbardziej uciążliwych społecznie, w tym poprzez zapewnienie właściwego czasu reakcji na zdarzenie;
2. dążenie do utrzymania trendu spadku przestępczości pospolitej z jednoczesnym podniesieniem wykrywalności;
3. wzrost skuteczności działań ukierunkowanych na zwalczanie przestępczości narkotykowej, gospodarczej i cyberprzestępczości;
4. wzrost efektywności działań ukierunkowanych na poprawę bezpieczeństwa w ruchu drogowym, poprzez kierowanie optymalnej liczby funkcjonariuszy do służby na drogach;
5. podniesienie skuteczności zabezpieczenia mienia od sprawców przestępstw oraz odzyskiwanie utraconego mienia.
6. podniesienie skuteczności działań związanych z poszukiwaniem osób zaginionych oraz ukrywających się przed organami ścigania.

## 1. ZAGROŻENIA PRZESTĘPCZOŚCIĄ

W analizowanym okresie całego roku 2025 w Komisariacie Policji w Rejowcu Fabrycznym wszczęto ogółem ( dla terenu miasta i gminy Rejowiec, miasta Rejowiec Fabryczny oraz gminy Rejowiec Fabryczny) – **207 (w 2024 r. – 189)** postępowań przygotowawczych, natomiast w sprawach o przestępstwa kryminalne, w tym najbardziej uciążliwe społecznie, tzw. 5 kategorii przestępstw (tj. kradzież cudzej rzecz, kradzież z włamaniem, kradzież samochodu, bójka i pobicie, rozbój, kradzież i wymuszenie rozbójnicze) wszczęto – **18 (w 2023 r. – 24)** postępowań przygotowawczych.



Analizując powyższe zestawienie, należy zauważyć, że liczba postępowań ogółem wszczętych w latach 2022 - 2025 utrzymuje niewielki trend wzrostowy (w 2025 r. w porównaniu do roku ubiegłego, wszczęto o 18 postępowań więcej). Jednocześnie rok 2025 był kolejnym rokiem z mniejszą liczbą wszczętych postępowań (o 6) w 5 kategoriach przestępstw najbardziej uciążliwych społecznie. Fakt ten świadczy o właściwie podjętych działaniach prewencyjnych, wpływających na wzrost bezpieczeństwa i spadek przestępczości najbardziej uciążliwej społecznie.

Poniżej w tabeli przedstawiono ilość czynów zaistniałych w postępowaniach prowadzonych przez Komisariat Policji w Rejowcu Fabrycznym w rozbiciu na kategorię przestępstw, zaistniałych na terenie gminy Rejowiec Fabryczny w porównaniu rok do roku.

**Wybrane kategorie przestępstw zaistniałych na terenie gminy Rejowiec Fabryczny**

l.p.	Kategoria przestępstwa	Gmina REJOWIEC FABRYCZNY	
		2024 r.	2025 r.
1	rozbój i przestępstwa rozbójnicze	0	0
2	kradzież cudzej rzeczy	1	3
3	kradzież z włamaniem	1	2
4	uszkodzenie mienia	2	2
5	bójki i pobicia	0	0
6	uszczerbek na zdrowiu	0	1
7	kradzież samochodu	0	0
8	z ustawy o przeciwdziałaniu narkomanii	1	1
9	przestępstwa gospodarcze	9	9
10	cyberprzestępczość	8	5
11	znęcanie się nad rodziną	4	1
12	przestępstwa niealimentacji	13	9
13	nietrzeźwi kierujący	4	6
14	wypadki drogowe	1	0
15	pozostałe	9	16

Analizując dane zamieszczone w tabeli należy stwierdzić, że zarówno w 2024 r. jaki i w 2025 r. na terenie analizowanym nie zaistniały przestępstwa rozbójnicze,

ani przestępstwa kradzieży samochodu oraz wypadków drogowych. Ponadto nie stwierdzono przestępstw bójek i pobić. W 2025 r. nastąpił wzrost (o 2) ilości przestępstw kradzieży cudzej rzeczy oraz kradzieży z włamaniem ( o 1). Nieznacznie wzrosła ilość oraz przestępstw uszczerbku na zdrowiu. Jednakże, wszystkie te przestępstwa zostały wykryte, a sprawcy pociągnięci do odpowiedzialności karnej.

W ubiegłym roku z kategorii przestępstw gospodarczych wyodrębniono przestępstwa dokonywane za pośrednictwem Internetu, tzw. cyberprzestępstwa, czyli wszelkie nielegalne działania wykorzystujące komputery, sieci komputerowe lub urządzenia mobilne do osiągnięcia korzyści finansowych lub kradzieży danych. Oszuści wykorzystując brak czujności pokrzywdzonych, techniki manipulacji, przejmują konta społecznościowe, włamują się do aplikacji bankowych w telefonach, wyludzają dane osobowe, dzięki temu uzyskują dostęp do kont społecznościowych, bankowych i innych środków finansowych. Odnotowany spadek dynamiki incydentów cybernetycznych jest bezpośrednio powiązany z wyższym poziomem edukacji i wiedzy użytkowników Internetu. W ubiegłym roku nastąpił spadek przestępstw uchylania się od wykonania obowiązku alimentacyjnego oraz nieznaczny spadek przestępstw prowadzenia pojazdu w stanie nietrzeźwości. Co ważne odnotowano znaczny spadek wypadków drogowych.

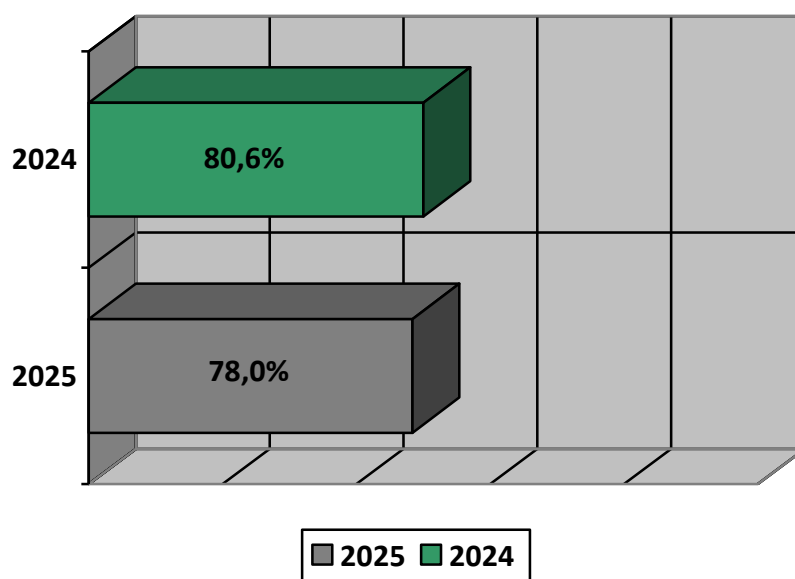
W tabeli uwzględniono również inne przestępstwa, które z uwagi na ich ilość i rodzaj nie zostały wymienione szczegółowo, do przestępstw tych zaliczono m.in. przestępstwa nie stosowania się do wyroków Sądu, przestępstwa uporczywego nękania, wykorzystania wizerunku lub danych osobowych, nieudzielenia pomocy, czy przestępstwa z innych ustaw szczególnych nie unormowanych w kodeksie karnym.

**Zabezpieczenie mienia u podejrzanych na poczet groźących kar grzywnien  
i nawiązek oraz odzysk mienia utraconego.**

	<b>2024 r.</b>	<b>2025 r.</b>
<i>Zabezpieczenie mienia u podejrzanych</i>	<b>66 070 zł</b>	<b>84 750 zł</b>
<i>Odzysk mienia utraconego</i>	<b>19 390 zł</b>	<b>102 840 zł</b>

Kolejnym założonym priorytetem zmierzającym do poprawy stanu bezpieczeństwa w 2025 roku, było co najmniej utrzymanie skuteczności w odzyskiwaniu mienia utraconego w wyniku przestępstw oraz w zabezpieczeniu u podejrzanych mienia na poczet groźących kar grzywn i nawiązek. Jak wynika z przedstawionej wyżej tabeli, założenie to zostało osiągnięte, nastąpił wzrost w obydwu kategoriach.

### Wykrywalność przestępstw ogółem (w porównaniu do roku ubiegłego)



Ogólna wykrywalność przestępstw w 2025 roku w porównaniu do roku 2024 spadła o 2,6 procenta.

W 2025 r. nastąpił spadek w ogólnej wykrywalności przestępstw w porównaniu do roku 2024 i wyniósł 78,0 %. Wpływ na to miał przede wszystkim spadek wykrywalności przestępstw związanych z cyberprzestępczością. Ogólna wykrywalność przestępstw Komisariatu Policji w Rejowcu Fabrycznym była o 4,2 punkty procentowe mniejsza, niż ogólna wykrywalności przestępstw w powiecie chełmskim, która wyniosła 82,2 %.

## 2. ZAGROŻENIA WYKROCZENIAMI

Na stan bezpieczeństwa i porządku publicznego istotny wpływ ma również zagrożenie wykroczeniami. W roku 2025 na terenie działania Komisariatu Policji w Rejowcu Fabrycznym policjanci ujawnili ogółem **1083** wykroczenia (**1227 w 2024 r.**), w tym :

- **169 (176 w 2024 r.)** wykroczeń wnioskowych, z których **88 (102 w 2024 r.)** zostało zakończonych skierowaniem wniosku o ukaranie do Sądu, **77** wykroczeń (**69 w 2024 r.**) zostało zakończonych odstąpieniem od skierowania wniosku o ukaranie do Sądu; **4 (5 w 2024 r.)** wykroczenia, zostały przekazane do Sądu Rodzinnego i Nieletnich,
- **793 (915 w 2024 r.)** wykroczenia zostały zakończone nałożeniem mandatu karnego;
- **121 (136 w 2024 r.)** wykroczeń zostało zakończonych zastosowaniem środków oddziaływania poza karnego.

Szczegółowy podział dla gminy Rejowiec Fabryczny przedstawia poniższa tabela:

	Kategoria wykroczenia	Gmina REJOWIEC FABRYCZNY		RAZEM
		2024 r.	2025 r.	2025 r.
<b>POSTĘPOWANIA W RAMACH RSOW</b>				
1.	przeciwko bezpieczeństwu i porządkowi w RD	11	9	9
2.	przeciwko mieniu	0	0	0
3.	uciążliwe społecznie	10	5	5
4.	inne	1	4	4
<b>RAZEM - WNIOSKI SKIEROWANE DO SĄDU (ilość czynów)</b>		<b>22</b>	<b>18</b>	<b>18</b>
Lp.	Kategoria wykroczenia	Gmina REJOWIEC FABRYCZNY		RAZEM
		2024 r.	2025 r.	2025 r.

POSTĘPOWANIA MANDATOWE				
1.	wobec sprawców wykroczeń szczególnie uciążliwych społecznie	127	93	93
2.	wobec sprawców wykroczeń w RD	40	39	39
3.	przeciwko mieniu	3	1	1
4.	innym przepisom	72	20	20
<b>RAZEM</b>				
<b>MANDATÓW KARNYCH</b>		242	153	153

### 3. BEZPIECZEŃSTWO W RUCHU DROGOWYM

W analizowanym okresie na terenie działania Komisariatu Policji w Rejowcu Fabrycznym oraz Posterunku Policji w Rejowcu doszło do **65 (72 w 2024 r.) kolizji drogowych**, zgłoszonych i obsłużonych przez Policję w tym

- gm. Rejowiec Fabryczny – **3 (7 w 2024 r.)**

Na podległym terenie wystąpił **1 (8 w 2024 r.) wypadek drogowy**, w tym:

- gm. Rejowiec Fabryczny – **0 (2 w 2024 r.)**

W 2025 r. policjanci przeprowadzili **1 838 (2 008 w 2024 r.)** kontroli stanu trzeźwości kierujących w wyniku, których ujawnili **16 (18 w 2024 r.)** kierujących prowadzących pojazd mechaniczny w stanie nietrzeźwości.

### 4. DZIAŁANIA PREWENCYJNE

W analizowanym okresie policjanci z Komisariatu Policji w Rejowcu Fabrycznym oraz Posterunku Policji w Rejowcu na podległym terenie przeprowadzili łącznie **1 562 interwencje (1 544 w 2024 r.)**, w tym: **176** tzw. interwencje domowe (**186 w 2024 r.**) z czego

- w gm. Rejowiec Fabryczny – **403 interwencje (381 w 2024 r.)**, w tym **41 to interwencje domowe (56 w 2024 r.)**.

W 2025 r. z Komisariatu Policji w Rejowcu Fabrycznym oraz Posterunku Policji Rejowcu do służby na terenie trzech Jednostek Samorządu Terytorialnego skierowano **1 783** patroli (**1 926 w 2024 r.**), co przekłada się średnio na **4,9** patroli dziennie (**5,3 w 2024 r.**).

W ramach realizowanych zadań służbowych policjanci Komisariatu Policji w Rejowcu Fabrycznym oraz Posterunku Policji w Rejowcu zatrzymali **42** osoby poszukiwane (**46 osób w 2024 r.**). Ponadto policjanci, podczas codziennej służby, realizowali szereg innych zadań mających wpływ na eliminowanie oraz zapobieganie popełnianiu przestępstw i wykroczeń. Przeprowadzali spotkania z dziećmi, młodzieżą, pedagogami oraz rodzicami i osobami starszymi. Podczas takich debat poruszano problemy zagrożeń związanych z cyberprzestępczością, bezpiecznego i właściwego korzystania z zasobów internetowych. Prowadzono również prelekcje dotyczące bezpieczeństwa podczas spędzania ferii czy wakacji. Poruszano tematy zawsze aktualnych zagrożeń związanych z uzależnieniami od alkoholu i narkotyków, przestrzegano młodzież przed skutkami łamania prawa, a także przekazywano informacje na temat bezpiecznego zachowania na drodze. Dzielnicy podczas spotkań w szkołach z dziećmi, przeprowadzali akcje znakowania rowerów, podczas spotkań z osobami starszymi przestrzegali przed oszustwami na tzw. „wnuczka” czy „policjanta CBŚP”.

## **5. PRZECIWDZIAŁANIE PRZEMOCY DOMOWEJ.**

W ramach przeciwdziałania tego rodzaju przestępczości oraz minimalizowania skutków znęcania się nad członkami rodziny dzielnicowi Komisariatu Policji w Rejowcu Fabrycznym i Posterunku Policji w Rejowcu uczestniczyli w spotkaniach Zespołów Interdyscyplinarnych i Komisji Rozwiązywania Problemów Alkoholowych.

Policjanci w ramach interwencji domowych i innych czynności służbowych w 2025 r. sporządzili **38** Niebieskich Kart (**w 2024 r. – 30**) w tym :

- gm. Rejowiec Fabryczny – **8 (12 w 2024 r.)**

Rodziny z problemem przemocy były pod szczególnym nadzorem dzielnicowych, którzy w ramach zadań służbowych prowadzili rozmowy z osobami pokrzywdzonymi oraz podejrzanymi o znęcanie nad członkami rodzin, uświadamiając ich o konsekwencjach stosowania przemocy. Dzielnicowi uczestniczyli również w pracach grup roboczych w ramach zespołów interdyscyplinarnych. W ubiegłym roku policjanci KP w Rejowcu Fabryczny wdrożyli procedurę „nakazu i zakazu” wobec **14** sprawców podejrzanych o stosowanie przemocy w rodzinie (**6 w 2024 r.**

## **6. ZABEZPIECZENIE IMPREZ**

W 2025 roku policjanci KP Rejowiec Fabryczny oraz PP w Rejowcu, uczestniczyli w zabezpieczeniu imprez kulturalno – rozrywkowych oraz meczów piłki nożnej. Na terenie podległym, w rozgrywkach piłki nożnej uczestniczą trzy drużyny piłkarskie w tym:

- „Start -Regent” Pawłów – VI liga tzw. klasa A..

W związku z otrzymanymi środkami finansowymi od starosty chełmskiego oraz samorządów miasta i gminy Rejowiec oraz gminy Rejowiec Fabryczny w ramach współfinansowania przez samorzady zakupu środków transportu w grudniu 2025 r. jednostka nasza otrzymała służbowy pojazd nieoznakowany. Otrzymany pojazd w wymiernym stopniu przyczyni się do poprawy bezpieczeństwa mieszkańców w podległym terenie.

## **7. WNIOSKI OGÓLNE**

Poddając analizie wyniki uzyskane przez policjantów Komisariatu Policji w Rejowcu Fabrycznym i Posterunku Policji w Rejowcu w roku 2025, można stwierdzić, że stan bezpieczeństwa na terenie działania jednostki utrzymuje się na podobnym, dobrym poziomie, a stawiane zamierzenia w większości przypadków zostały osiągnięte.

## **8. ZAMIERZENIA NA 2026 ROK**

1. Utrzymanie skuteczności działań w zwalczaniu przestępstw oraz wykroczeń najbardziej uciążliwych społecznie, w tym poprzez zapewnienie właściwego czasu reakcji na zdarzenie;
2. Dążenie do utrzymania trendu spadku przestępczości pospolitej z jednoczesnym podniesieniem wykrywalności;
3. Wzrost skuteczności działań ukierunkowanych na zwalczanie przestępczości narkotykowej, gospodarczej i cyberprzestępczości;
4. Utrzymanie efektywności działań ukierunkowanych na poprawę bezpieczeństwa w ruchu drogowym, poprzez kierowanie optymalnej liczby funkcjonariuszy do służby na drogach;
5. Utrzymanie na wysokim poziomie skuteczności zabezpieczenia mienia od sprawców przestępstw oraz odzyskiwanie utraconego mienia.
6. Podniesienie skuteczności działań związanych z poszukiwaniem osób zaginionych oraz ukrywających się przed organami ścigania