

Załącznik do zarządzenia NR 41b/2022

Wójta Gminy Rejowiec Fabryczny

z dnia 31 maja 2022 roku



**RAPORT O STANIE GMINY
REJOWIEC FABRYCZNY
2021 ROK**

MAJ 2022

SPIS TREŚCI

1. Informacje ogólne	str. 3
2. Demografia	str. 4
3. Oświata i kultura	str. 5
4. Finanse Gminy	str. 8
5. Mienie komunalne	str. 13
6. Środowisko	str. 23
7. Inwestycje	str. 28
8. Program Rewitalizacji Gminy na lata 2016 -2023	str. 31
9. Polityka społeczna	str. 33
10. Analiza problemów społecznych bezrobocie, uzależnienia, przemoc domowa lata 2020-2021	str. 41

RAPORT O STANIE GMINY REJOWIEC FABRYCZNY

Obowiązek sporządzenia raportu o stanie gminy wynika z art. 28aa ustawy o samorządzie gminnym i stanowi podsumowanie działalności gminy w 2021r.

I INFORMACJE OGÓLNE

Ogólna charakterystyka

Gmina Rejowiec Fabryczny położona jest w południowo-zachodniej części powiatu chełmskiego w makroregionie Polesie Wołyńskie. Powierzchnia gminy wynosi 88 km² co stanowi 2,3 % powierzchni powiatu chełmskiego. Zachodnia granica przebiega wzdłuż rzeki Wieprz i Kanału Wieprz-Krzna. Przez teren gminy przebiega linia kolejowa Warszawa – Chełm – Dorohusk. Gmina posiada dobre połączenie drogowe z Lublinem, Chełmem, przejściem granicznym z Ukrainą oraz Zamościem.

W skład gminy wchodzi 15 sołectw. Największym sołectwem pod względem powierzchni jak i liczby ludności jest Pawłów (25,57% powierzchni; 18,96% ogółu mieszkańców), najmniejszym zaś Zalesie Krasieńskie (1,25% powierzchni oraz 0,98% ludności). Gęstość zaludnienia w gminie wynosi 48,5 osoby na 1 km² powierzchni.

Gospodarka gminy opiera się głównie na rolnictwie i leśnictwie. Grunty orne stanowią 66,5% powierzchni gminy, lasy – 24,2%, łąki - 7,7%. Na terenie gminy znajdują się 1 516 gospodarstw rolnych, z czego 1 361 gospodarstw nie przekracza powierzchni 5,00 ha. Średnia powierzchnia gospodarstwa wzrosła na koniec 2018r. – 5,79 ha. Dominujące uprawy to zboża (pszenica, żyto, jęczmień), buraki cukrowe, ziemniaki, rzepak. W gospodarstwach hodowlanych / jest ich niewiele/ dominuje bydło.

W związku z utworzeniem podstrefy Rejowiec Fabryczny wchodzącej w skład Specjalnej Strefy Ekonomicznej **EURO-PARK MIELEC** na terenie Pawłowa powstały **zakłady B.G. Construction Sp. z o.o., i PREF - BET** wytwarzające masę bitumiczną do budowy dróg, a także betonu i prefabrykatów z betonu, Przedsiębiorstwo Produkcyjno – Usługowo - Handlowe **KORPAL** z branży drzewnej oraz Przedsiębiorstwo Handlowo – Usługowo – Transportowe „**A & P**” **Adam Piskala**.

Najwięcej podmiotów jest zarejestrowanych w Pawłowie (21), Lisznie i Liszno - Kolonia po (9) i Krasnem i Kaniem po (10). Na podstawie ustawy z dnia 10.05.2018 roku o wspieraniu nowych inwestycji, Gmina Rejowiec Fabryczny znajduje się w Tarnobrzeskiej Specjalnej Strefie Ekonomicznej **EURO-PARK WISŁOSAN**.

Na terenie gminy zarejestrowanych jest obecnie 96 podmiotów gospodarczych. Głównie są to podmioty zajmujące się handlem (sklepy), jednoosobowe podmioty gospodarcze świadczące usługi w zakresie szeroko pojętych usług budowlanych. Dość licznie jest reprezentowana branża drzewna (produkcja palet), oferująca największą liczbę miejsc pracy.

II DEMOGRAFIA

Na przestrzeni lat obserwuje się stały spadek liczby mieszkańców gminy, co obrazuje poniższa tabela.

Tabela nr 1

Rok	Zameldowania stałe	Zameldowanie czasowe	Kobiety	Mężczyźni	Razem
2019	4 211	40	2 197	2 054	4 251
2020	4 185	30	2 166	2 049	4 215
2021	4 110	33	2 125	2 018	4 143

Jak wynika z tabeli nr 1 w ciągu 1 roku z terenu gminy ubyło 75 osób. Główna przyczyna takiego stanu to ujemny wskaźnik przyrostu naturalnego i znaczny wzrost umieralności, spowodowany wystąpieniem pandemii COVID-19 w porównaniu do lat poprzednich, co obrazuje tabela nr 2.

Tabela nr 2

Rok	Liczba urodzeń	Liczba zgonów	Wartość wskaźnika przyrostu naturalnego
2019	33	49	- 16
2020	34	72	- 38
2021	43	81	-38

Ujemna wartość wskaźnika przyrostu naturalnego wskazuje na starzenie się społeczeństwa gminy Rejowiec Fabryczny. Potwierdzają to takie dane w odniesieniu do poszczególnych kategorii wiekowych, np.:

- w 2020 r. w wieku produkcyjnym (15-65 lat) było 2 859 osób, a w 2021 – 2 788 osób (ubyło 71 osób), równocześnie ubyło 26 osób w wieku poprodukcyjnym (66 – 100 lat),
- w 2020 – 726 osób a w 2021 roku było 700 osób.

Brak nowych miejsc pracy zmusza młodych mieszkańców do szukania pracy w innych rejonach. Ujemny wskaźnik migracji (tabela nr 3) ma także znaczny wpływ na zmniejszenie się liczby mieszkańców gminy.

Tabela nr 3

Rok	Liczba wymeldowań	Liczba zameldowań
2019	60	93
2020	39	49
2021	56	63

III

OŚWIATA I KULTURA

RAPORT O STANIE OŚWIATY 2021

Na terenie gminy Rejowiec Fabryczny funkcjonują 2 szkoły publiczne:

- Szkoła Podstawowa w Pawłowie im. Jana Kochanowskiego z filią w Krasnem (oddział przedszkolny i punkt przedszkolny)
- Szkoła Podstawowa im. Prymasa Tysiąclecia Kardynała Stefana Wyszyńskiego w Lisznie,

oraz Niepubliczna Szkoła Podstawowa im. Sługi Bożego Ojca Jacka Woronieckiego OP w Kaniem i Niepubliczna Szkoła Podstawowa w Wólce Kańskiej – obie dotowane przez gminę.

Stan uczniów na 30.09.2021r.

Tabela nr 4

Lp.	Nazwa szkoły	Szkoła Podstawowa	„0”	PP
1.	Liszno	153	24	21
2.	Pawłów+ Krasne	116	23	19
3.	Kanie	8	7	-
4.	Wólka Kańska	23	25	-

Stan uczniów na 30.09.2021r w Gminie Rejowiec Fabryczny łącznie z klasami „0” oraz punktami „PP”

W szkołach podstawowych prowadzonych przez Gminę odnotowano nieznaczny spadek liczby uczniów w porównaniu do roku szkolnego 2020/2021. W dalszym ciągu w Krasnem funkcjonuje jedynie oddział przedszkolny oraz Punkt Przedszkolny.

Tabela nr 5

Lp.	Szkoła	Stan na 30.09.2021	Stan na 30.09.2020	Spadek/ wzrost
1.	Liszno	153	158	-5
2.	Pawłów + Krasne	116	116	
3.	Kanie	8	9	-1
4.	Wólka Kańska	23	24	-1

Tabela obrazuje spadek/ wzrost liczby uczniów szkoły podstawowej w stosunku do 2020 roku.

Obserwuje się spadek liczby uczniów w niepublicznych szkołach podstawowych dotowanych przez Gminę Rejowiec Fabryczny. W Niepublicznej Szkole Podstawowej w Kaniem uczęszczają uczniowie klas I-III oraz wychowankowie oddziału przedszkolnego. Zupełny brak uczniów wystąpił w klasie V w Niepublicznej Szkole Podstawowej w Wólce Kańskiej.

Do działających na terenie gminy punktów przedszkolnych dla dzieci 3,4- letnich uczęszcza 19 wychowanków w Krasnem oraz 21 wychowanków w Lisznie.

W roku szkolnym 2021/2022 w szkołach prowadzonych przez Gminę Rejowiec Fabryczny zatrudnionych jest 47 nauczycieli z czego 43 w pełnym wymiarze godzin.

Ze względu na pandemię COVID 19 a tym samym rządowe restrykcje polegające na , wprowadzeniu zdalnego nauczania dowożenie uczniów środkami komunikacji publicznej nie było realizowane przez cały rok szkolny. W roku 2021r. średnia liczba dowożonych uczniów w dniach nauki stacjonarnej wyglądała następująco: Pawłów- średnio 60 uczniów, Liszno- średnio 98 uczniów. Dodatkowo 10 uczniów niepełnosprawnych dowożonych jest do placówek w: Dorohusku (2), Krasnymstawie(1) i Chelmie (7).

Należy stwierdzić, że stan techniczny budynków oświatowych jak i ich funkcjonalności są w stanie dobrym. W każdej szkole znajdują się pracownie komputerowe. Przy szkole podstawowej w Lisznie jest pełnowymiarowa sala gimnastyczna. W Pawłowie i Wólce Kańskiej sale gimnastyczne są niewymiarowe, natomiast w Krasnem sala rozruchowa o pow. 45m². Przy wszystkich szkołach są boiska trawiaste, a przy szkole w Pawłowie boisko wielofunkcyjne ze sztuczną nawierzchnią.

Przy szkołach w Lisznie i Pawłowie funkcjonują stołówki, które zapewniają wyżywienie dla pozostałych szkół na terenie gminy.

W 2021 ramach programów finansowanych z udziałem środków europejskich oraz środków, o których mowa w art. 5 ust. 3 pkt 5 lit. a i b ustawy, lub płatności w ramach budżetu środków europejskich realizowanych przez JST na realizację projektu:

- Ponadnarodowa Mobilność Uczniów „Starożytna Grecja -kultura , historia dziedzictwo” otrzymano środki w kwocie 123 027,00 zł .

- Środki z Funduszu Przeciwdziałania COVID-19 na finansowanie lub dofinansowanie realizacji zadań związanych z przeciwdziałaniem COVID-19 na realizację projektu „ Laboratoria przyszłości „, w kwocie 120 000,00 zł .

- Dotacja celowa z funduszu europejskiego na termomodernizację budynku szkoły podstawowej w Pawłowie wpłynęła kwota 20 825,00 zł.

- Dotacja celowa z funduszu europejskiego w części BP na termomodernizację budynku szkoły podstawowej w Pawłowie wpłynęła kwota 2 450,00 zł

Pozostała część dotacji celowej na Termomodernizację Szkoły Podstawowej w Pawłowie wpłynie w 2022 roku .

W 2021 r. kwota subwencji oświatowej wyniosła 3 366 209 zł., a wydatki poniesione na utrzymanie i prowadzenie działalności oświatowej 6 011 099,79 zł, przy czym w tej kwocie zawarte są fundusze poniesione na cele inwestycyjne w oświacie . Natomiast wydatki bieżące poniesione w 2021 roku na utrzymanie szkół publicznych i niepublicznych w Gminie Rejowiec Fabryczny wyniosły 5 968 840,79 zł. Oprócz powyższej kwoty dotacji, gmina otrzymała również inne dodatkowe środki finansowe na wsparcie zadań edukacyjnych (dotacja na wychowanie przedszkolne, dotacja celowa na zakup podręczników i materiałów

edukacyjnych). Łącznie była to kwota 153 894,07 zł. Przy uwzględnieniu wpływów z czynszu dzierżawnego za mieszkania szkolne w wysokości 48 804,27 zł , gmina musiała dopłacić do utrzymania szkół kwotę 2 175 887,14 zł.

Na terenie gminy funkcjonuje Gminy Ośrodek Kultury w Pawłowie im. Ryszarda Kapuścińskiego, który oddano do użytkowania po remoncie w 2019 roku. W jego strukturach znajdują się 2 biblioteki publiczne w Lisznie i Pawłowie.

W wyremontowanym budynku Gminnego Ośrodka Kultury im. Ryszarda Kapuścińskiego od 2019 odbywają się zajęcia dla seniorów, organizowane w ramach Klubu „Senior+”.

Od 2021 roku obowiązki nad organizacją i funkcjonowaniem Klubu „Senior+” zostały przekazane Ośrodkowi Pomocy Społecznej Gminy Rejowiec Fabryczny.

Przystąpienie gminy Rejowiec Fabryczny do realizacji kolejnej edycji Programu Wieloletniego „Senior +” na lata 2021-2025 pozwoliło na przygotowanie atrakcyjnej oferty i organizację zajęć dla grupy seniorów z terenu gminy. Na początku 2021 roku zaplanowane działania na rzecz seniorów nie mogły odbywać się w sposób regularny i zgodny z ofertą z uwagi na obostrzenia spowodowane pandemią COVID 19. Jednak osoby odpowiedzialne za prawidłowe funkcjonowanie Klubu „Senior+” organizowały zastępcze formy współpracy z grupami seniorów. Program „Senior+” jest finansowany w wysokości po 50% z funduszy Ministerstwa Pracy, Rodziny i Polityki Społecznej oraz z budżetu Samorządu Gminy Rejowiec Fabryczny. Wspólne sfinansowanie działań na rzecz seniorów wpłynęło bardzo pozytywnie na aktywność i operatywność oraz zwiększenie oferty zajęć zgłaszanych przez samych beneficjentów.

GOK Pawłów jest współorganizatorem imprez cyklicznych m.in. znanego już w całym województwie „Jarmarku Pawłowskiego – ginące zawody”, spotkań miłośników twórczości Ryszarda Kapuścińskiego / ze względu na istniejącą pandemię COVID19, Złot miłośników nie odbywał się/, czy Ulicznych Biegów Niepodległości. Sprawuje opiekę nad zespołami ludowymi z terenu gminy (Radość, Echo, Pawłowianki, Seniorki) oraz współorganizuje festyny dożynkowe, rodzinne i inne formy działalności kulturalnej. Gminny Ośrodek Kultury im Ryszarda Kapuścińskiego sprawuje opiekę nad Izbami Rzemiosła Pawłowskiego oraz kultywuje tradycje garncarstwa pawłowskiego. Działania te realizowane są poprzez organizowanie zajęć garncarskich przeważnie dla dzieci i młodzieży z terenu gminy oraz obsługę zorganizowanych grup wycieczkowych / zwiedzanie Izb Rzemiosła Pawłowskiego oraz organizację pokazów garncarskich/.

Gminny Ośrodek Kultury w Pawłowie. prowadzi również szereg zajęć i konkursów związanych z różnymi rocznicami i wydarzeniami w ciągu roku kalendarzowego.

W gminie zauważa się znaczny wzrost aktywności społecznej jej mieszkańców. Obecnie funkcjonują cztery Koła Gospodyń: Koło Gospodyń Wiejskich „Wolinianki” z Wólki Kańskiej, Koło Gospodyń Wiejskich „Jazgot” z Liszna, Koło Gospodyń „Gołębianki” z Gołębia i Koło Gospody „Krzywowlanki” z Krzywowoli, oraz cztery Stowarzyszenia. Są to; Stowarzyszenie na Rzecz Rozwoju Gminy Rejowiec Fabryczny „ AKTYWNI”, Stowarzyszenie Na Rzecz Ekorozwoju Wsi Kanie, Stowarzyszenie Kobiet Aktywnych w Lisznie i Stowarzyszenie Przyjaciół Pawłowa. Kultura fizyczna w Gminie opiera się na funkcjonowaniu dwóch Uczniowskich Klubów sportowych przy Szkołach

Podstawowych w Lisznie i Pawłowie, oraz Gminnego Klubu Sportowego „ START-REGENT” Pawłów, posiadającego drużynę piłki nożnej seniorów i juniorów.

IV FINANSE GMINY

Podstawą gospodarki finansowej gminy jest budżet gminy. Budżet gminy jest rocznym planem dochodów i wydatków oraz przychodów i rozchodów jednostki samorządu terytorialnego .

Całość spraw związanych z planowaniem i realizacją budżetu, podatków i opłat oraz obsługą finansową prowadzi Wydział Finansowy Urzędu Gminy Rejowiec Fabryczny.

Charakterystyka dochodów i wydatków gminy

Dochody gminy dzielimy na dochody bieżące i majątkowe.

Do dochodów bieżących zaliczamy głównie:

- podatki lokalne i opłaty
- udziały w podatkach państwowych
- subwencje ogólne z budżetu państwa
- dotacje celowe na zadania zlecone

Dochody majątkowe dzielimy na:

- dotacje i środki przeznaczone na inwestycje
- dochody ze sprzedaży majątku
- dochody z tytułu przekształcenia prawa użytkowania wieczystego w prawo własności

Realizacja dochodów gminy w latach 2020 - 2021

Wyszczególnienie	2020	2021
Dochody bieżące w tym z tytułu:	20 132 646,70	20 967 125,24
Udziały gmin w PIT i CIT	1 595 397,64	1 795 820,40
Subwencje	7 555 578,00	8 415 437,00
Dochody z tytułu dotacji i środków przeznaczonych na cele bieżące	7 657 673,07	7 472 316,40
Podatki, opłaty oraz pozostałe dochody	3 323 997,99	3 283 551,44
Dochody majątkowe	4 041 012,84	5 351 686,39
Dochody razem	24 173 659,54	26 318 811,63

Wydatki, które ponosi gmina są ujęte w budżecie w rozliczeniu na wydatki bieżące i majątkowe: wydatki bieżące służą bieżącej działalności Gminy jaką jest m.in. utrzymanie

dróg, lokalny transport zbiorowy, gospodarka mieszkaniowa, oświata, ochrona zdrowia, pomoc społeczna i ochrona środowiska oraz kultura fizyczna i sport. Wydatki majątkowe służą powiększeniu majątku gminy. W tej kategorii mieszczą się wszelkie wydatki dotyczące zakupu środków trwałych, jak i budowy czy rozbudowy obiektów komunalnych, modernizację dróg itp., czyli działania, dzięki którym możliwy jest postęp społeczno-gospodarczy gminy. Obejmują m.in. wydatki na inwestycje i zakupy inwestycyjne.

Realizacja wydatków gminy w latach 2020 - 2021

Wyszczególnienie	2020	2021
Wydatki bieżące w tym na	18 539 744,37	19 160 462,97
Transport i łączność	88 250,40	184 302,83
Pomoc społeczni i rodzina	7 894 958,10	7 689 129,33
Oświata i wychowanie	5 562 572,36	5 968 840,79
Gospodarka komun. i ochrona środowiska	987 981,01	1 030 156,94
Kultura i ochotna dziedzictwa narodowego	522 888,04	678 649,19
Wydatki majątkowe w tym na :	6 826 089,38	2 325 507,85
Rolnictwo i łowiectwo	393 309,30	16 831,43
Wytwarzanie i zaopatrzenie w wodę	27 043,51	31 625,13
Transport i łączności	5 535 131,02	2 173 558 59
Oświata i wychowanie	139 723,79	42 259,00
Gospodarka komu. i ochrona środowiska	635 496,26	25 678,00
Kultura i ochotna dziedzictwa narodowego	54 494,00	33 555,70
Razem wydatki	25 365 833,75	21 483 970,82

Potrzeby, które gmina ma do zaspokojenia wymagają większych nakładów, aniżeli jest ona w stanie zapewnić po stronie dochodów. Źródłem pokrycia deficytu w gminie są kredyty i pożyczki, które stanowią przychód budżetu.

Wynik budżetu gminy Rejowiec Fabryczny w latach 2020 - 2021

Wyszczególnienie	2020	2021
Wynik budżetu :		
nadwyżka „,+”	0,00	+ 4 834 840,81
deficyt „-,,”	-1 192 174,21	0,00
Przychody w tym;	3 712 065,35	1 879 251,14
-kredyty i pożyczki	1 420 000,00	0,00
- wolne środki	0,00	1 092 161,40
- inne przychody nie związane z zaciągnięciem długu	2 292 065,35	787 089,74
Rozchody tym ; spłaty kredytów, pożyczek	640 640,00	750 640,00
Koszty obsługi długu	161 280,04	93 490,96
Stan kredytów na dzień 31 grudnia	7 075 915,27	6 325 275,27

Stan kredytów i pożyczek na 31.12.2021 wynosi 6 325 275,27 zł .

1. Kredyt zaciągnięty w Banku Ochrony Środowiska na budowę Kanalizacji sanitarnej w Pawłowie II etap – 43 240,00 zł
2. Kredyt zaciągnięty w Banku Ochrony Środowiska na modernizację dróg gminnych na kwotę – 28 500,00 zł
3. Kredyt zaciągnięty w Banku Ochrony Środowiska na modernizację drogi gminnej Gołąb Kanie Stacja – 114 000,00 zł
4. Kredyt zaciągnięty w Banku Ochrony Środowiska na Modernizację dróg gminnych gruntowych – 10 000,00 zł
5. Kredyt zaciągnięty w Banku Ochrony Środowiska na zagospodarowanie centrum w miejscowości Liszno – 51 940,00 zł
6. Kredyt zaciągnięty w Banku Ochrony Środowiska na modernizację drogi powiatowej nr 1817L Pawłów – Henrysin- Nowosiółki Kolonia – 87 495,27 zł
7. Emisja obligacji przez Bank PeKao SA na spłatę wcześniej zaciągniętych zobowiązań z tytułu kredytów i pożyczek- 1 800 100,00 zł
8. Emisja obligacji przez Bank PeKao SA na realizację zadań inwestycyjnych z udziałem środków z UE – 1 860 000,00 zł
9. Emisja obligacji przez Bank PeKao SA na sfinansowanie wkładu własnego na zadanie inwestycyjne pod nazwą „Przebudowa drogi gminnej Nr 112776L Kanie Stacja – Liszno Kolonia (Koziniec) – 440 000,00 zł .
10. Kredyt zaciągnięty w Banku Ochrony Środowiska na wkład własny na realizowane zadania inwestycyjne w roku 2019 na kwotę – 620 000,00 zł
11. Kredyt zaciągnięty w Banku Ochrony Środowiska na wkład własny na realizowane zadania inwestycyjne w roku 2020 na kwotę –1 270 000,00 zł

Przychody i rozchody budżetu Gminy Rejowiec Fabryczny

Na kwotę 750 640,00 zł zostały spłacone kredyty i pożyczki zaciągnięte na zadania inwestycyjne w latach poprzednich .

Harmonogram spłat kredytów i pożyczek

Rok	Splaty rat kapitałowych kredytów i pożyczek oraz wykup papierów wartościowych	Relacja określona po lewej stronie nierówności we wzorze, o którym mowa w art. 243 ust.1	Dopuszczalny limit spłat zobowiązań określony po prawej stronie nierówności we wzorze o którym mowa art.243 ustawy po uwzględnieniu ustawowych wyłączeń obliczony w oparciu o plan 3 kw. poprzedzają pierwszy rok prognozy
2022	965 175,27	7,87%	14,86 %
2023	1 080 000,00	9,27%	14,33 %
2024	900 000,00	8,11%	14,18 %
2025	990 000,00	8,97%	14,19 %
2026	990 500,00	8,17%	11,30 %
2027	899 800,00	7,52%	12,24 %
2028	499 800,00	6,53%	13,00 %

Jak wynika z powyższej tabeli Gmina posiada możliwości spłat kredytów i pożyczek na najbliższe lata. W kolejnych latach nadal musi być zachowana równowaga w realizacji dochodów i wydatków bieżących.

Informacje finansowe za rok 2021

Udział dochodów własnych w dochodach ogółem – 18%

Wykonanie dochodów ogółem	27 804 350,18 zł
Wykonanie dochodów własnych	5 056 024,44 zł

Udział wydatków majątkowych w wydatkach ogółem – 11%

Wykonanie - wydatki ogółem	21 483 970,82 zł
Wykonanie - wydatki majątkowe	2 323 507,85 zł

Wykonanie dochodów (w tym PIT, CIT)

Plan dochodów ogółem	27 804 350,18 zł
-----------------------------	------------------

Wykonanie ogółem, w tym:	26 31 811,63 zł
PIT	1 772 473,00 zł
CIT	23 347,40 zł

Wykonanie wydatków

Plan wydatków ogółem	28 912 961,32 zł
Wykonanie wydatków ogółem	21 483 970,82 zł

Wynik budżetu

Planowany wynik-Deficyt	1 108 611,14 zł
Wykonanie Deficyt	0 zł

Dotacje majątkowe pozyskane z budżetu Unii Europejskiej i Budżetu Państwa

Plan	4 436 883,43 zł
Wykonanie	36 190,43 zł

Dochody z majątku – 87 %

Plan dochodów majątkowych	6 118 843,16 zł
Wykonanie dochodów majątkowych	5 351 686,34 zł

Wysokość wydatków majątkowych w stosunku do planu – 26%

Plan wydatków majątkowych	8 822 900,43 zł
Wykonanie wydatków majątkowych	2 323 507,85 zł

Udział środków funduszu sołeckiego w wydatkach Gminy- 01%

Wykonanie wydatki ogółem	21 483 970,82 zł
Wykonane wydatki z funduszu sołeckiego	175 912,04 zł

V
STAN MIENIA KOMUNALNEGO

Dane dotyczące przysługujących praw własności na dzień 31.12.2021 r.

GRUNTY MIENIA KOMUNALNEGO W GMINIE REJOWIEC FABRYCZNY

Grunty ogółem 312 ha w tym:

Grunty orne - 71 ha

Sady – 0,5 ha

Łąki trwałe – 23,5 ha

Pastwiska trwałe -10 ha

Grunty rolne zabudowane – 1,5 ha

Grunty pod stawami -1 ha

Grunty po rowami -1 ha

Grunty zadrzewione i zakrzewione na użytkach rolnych – 7 ha

Nieużytki – 11 ha

Lasy – 2 ha

Tereny mieszkaniowe – 1 ha

Tereny przemysłowe – 1 ha

Inne tereny zabudowane - 6 ha

Tereny rekreacyjno-wypoczynkowe – 0,5 ha

Tereny komunikacyjne – 1 ha

Drogi - 174 ha

LOKALE MIESZKALNE

1. Mieszkaniowy zasób Gminy Rejowiec Fabryczny obejmuje 8 lokali mieszkalnych. Lokale mieszkalne znajdują się w budynkach:

- a) Szkoła Podstawowa w Lisznie - 4 lokale
- b) Szkoła Podstawowa w Pawłowie - 1 lokal
- c) Niepublicznej Szkoły Podstawowej Kaniem - 2 lokale
- d) Budynek wielorodzinny w Krasnem (S.M Krasne) - 1 lokal

2. Struktura lokali mieszkaniowych jest następująca:

Lp.	Miejscowość	Pow. uż. w m ²	Liczba izb	Stan techniczny	Wyposażenie w instalacje	Rok budowy
1	Liszno 52/2	47,40	3	dobry	Inst.elektr.co wod-.kan	1994
2	Liszno 52/3	50,20	4	dobry	Inst.elektr.co wod.kan	1994
3	Liszno 52/4	39,70	2	dobry	Inst.elektr.co wod.kan	1994
4	Liszno52/5	65,00	4	dobry	Inst.elektr.co wod.kan	1935
5	Kanie 33	67,00	3	dobry	Inst.elektr.co wod.kan	1960
6	Kanie 33	61,30	3	dobry	Inst.elektr.co.wod.kan	1960
6	Pawłów, ul. Szkolna 2	66,15	3	dobry	Inst.elektr.co.wod.kan	1930
7	Krasne	17,30	2	dobry	Inst.elektr.co wod.kan,gaz	1979

Lokale mieszkalne w budynku Szkoły Podstawowej w Pawłowie.

Najemca	Najemca
Powierzchnia Lokalu/kubatura	$66,15 \text{ m}^2 \times 3,40 = 224,91 \text{ m}^3$
Wysokość czynszu	116,42 zł.
Opłata za centralne ogrzewanie	278,05 zł (netto) 342,00 zł (brutto)
Razem czynsz i centralne ogrzewanie	<u>458,42 zł</u>

Lokale mieszkalne w budynku Szkoły Podstawowej w Lisznie.

Najemca	Najemca 1	Najemca 2	Najemca 3	Użytkownik 4
Powierzchnia Lokalu/kubatura	$65,00 \text{ m}^2 \times 2,90 = 188,50 \text{ m}^3$	$39,70 \text{ m}^2 \times 2,52 \text{ m} = 100,04 \text{ m}^3$	$47,40 \text{ m}^2 \times 2,52 = 119,44 \text{ m}^3$	$50,20 \text{ m}^2 \times 2,52 \text{ m} = 126,50 \text{ m}^3$
Wysokość czynszu	114,40 zł.	69,87 zł.	83,42 zł.	88,35 zł.
Opłata za centralne ogrzewanie	340,80 zł (netto) 419,19 zł (brutto)	244,63 zł (netto) 300,90 zł (brutto)	276,83 zł (netto) 340,50 zł (brutto)	288,54 zł (netto) 354,91 zł (brutto)
Razem czynsz i centralne ogrzewanie	<u>533,59 zł</u>	<u>370,77 zł</u>	<u>423,92 zł</u>	<u>443,26 zł</u>

Lokale mieszkalne w budynkach mienia komunalnego w Kaniem i Wólce Kańskiej (budynki po byłych szkołach).

Najemca	<u>NAJEMCA 1</u>	<u>NAJEMCA 2</u>	<u>Stowarzyszenie Ekorozwoju Wsi Kanie</u>	<u>Stowarzyszenie Lepsze Jutro Wólka Kańska</u>
Powierzchnia lokalu	187,6 m ³	205,36 m ³	208,44 m ³	2668,57 m ³
Wysokość czynszu	117,92 zł.	107,88 zł.	Umowa użyczenia	Umowa użyczenia
Oплата za centralne ogrzewanie	268,59 zł (netto) 330,37 zł (brutto)	294,02 zł (netto) 361,64 zł (brutto)	387,63 zł	1 750,00 zł
Razem czynsz i centralne ogrzewanie	<u>448,29 zł</u>	<u>469,52 zł</u>	<u>387,63 zł</u>	<u>1 750,00zł</u>

LOKALE SOCJALNE

Struktura lokali socjalnych jest następująca:

Lp.	Miejscowość	Pow. uż. w m ²	Liczba izb	Stan techniczny	Wyposażenie w instalacje	Rok budowy
1	Gołąb	83,70	3	dobry	Inst.elektr.co wod-.kan	1954

OBIEKTY OŚWIATOWE

1. Szkoła Podstawowa im. Jana Kochanowskiego w Pawłowie, ul. Szkolna 2;
2. Szkoła Podstawowa im. Kardynała Stefana Prymasa Tysiąclecia Wyszyńskiego w Lisznie, Liszno 52;
3. Filia Szkoły Podstawowej w Pawłowie – Oddział w Krasnem 31;
4. Niepubliczna Szkoła Podstawowa w Kaniem, prowadzona przez Stowarzyszenie Ekorozwoju Wsi Kanie, Kanie 33;
5. Niepubliczna Szkoła Podstawowa w Wólce Kańskiej, prowadzona przez Stowarzyszenie Lepsze Jutro, Wólka Kańska - Kolonia 1e;
6. Oddział Przedszkolny w Pawłowie;
7. Punkt Przedszkolny w Krasnem;
8. Punkt Przedszkolny w Lisznie.

OBIEKTY KULTURALNE – świetlice i place zabaw

1. Gminny Ośrodek Kultury im. Ryszarda Kapuścińskiego, Pawłów ul. Lubelska 23a;
2. Świetlica wiejska w budynku wielofunkcyjnym w Kaniem, Kanie 119f;
3. Świetlica wiejska w budynku wielofunkcyjnym w Wólce Kańskiej, Wólka Kańska 113;
4. Świetlica wiejska w Budynku wielofunkcyjnym w Gołębiu, Gołąb 20;
5. Świetlica wiejska w Budynku wielofunkcyjnym w Lisznie, Liszno 52;
6. Świetlica wiejska w Toruniu;
7. Świetlica wiejska w Krzywowoli;
8. Świetlica wiejska w Wólce Kańskiej - Kolonii;
9. Świetlica wiejska w Józefinie;
10. Świetlica wiejska w Zalesiu Kańskim;

11. Świetlica wiejska w Lisznie - Kolonii;
12. Świetlica wiejska w Zalesiu Krasieńskim;
13. Świetlica wiejska w Kanie - Stacja;
14. Świetlica wiejska w Leszczance;
15. Świetlica wiejska w Krasnem;
16. Park w Pawłowie;
17. Park w Gołębiu.

Place zabaw zostały urządzone w każdej miejscowości.

OBIEKTY OSP

1. Strażnica OSP w budynku wielofunkcyjnym w Kaniem, Kanie 119f;
2. Strażnica OSP w budynku wielofunkcyjnym w Wólce Kańskiej, Wólka Kańska 113.

OBIEKTY SPORTOWE

1. Boisko sportowe w Pawłowie;
2. Wielofunkcyjne boisko sportowe przy Szkole Podstawowej w Pawłowie;
2. Boisko sportowe w Krasnem;
3. Boisko sportowe w Kaniem;
5. Wielofunkcyjne boisko sportowe w Kaniem;
4. Boisko sportowe w Wólce Kańskiej;
5. Boisko sportowe w Gołębiu;

6. Boisko sportowe w Toruniu;

7. Boisko sportowe w Zalesiu Kańskim.

LOKALE UŻYTKOWE

Lp.	Nazwa /nazwisko imię	Położenie	Nr działki	Pow. lokalu w m ²	Rodzaj lokalu
1	Niepubliczny Zakład Opieki Zdrowotnej Janisz Elżbieta	Liszno	329	83,58	Użytkowy Ośrodek Zdrowia
2	Kwiaciarnia w te pędy Soczyńska Izabela	Liszno	329	23,80	Użytkowy Kwiaciarnia
3	Saniwet Ryś Leszek	Liszno	176	31,36	Użytkowy Lecznica zwierząt
4	IT Card Centrum Technologii Płatniczych	Rejowiec Fabryczny	Obręb 3 Dz.nr. 260	2,5	Użytkowy Bankomat

BUDYNKI KOMUNALNE

związane z poborem i dostarczaniem wody, oczyszczaniem i odprowadzaniem ścieków

Lp.	Nazwa budynku	Lokalizacja	Powierzchnia użytkowa w m ²
1	Budynek technologiczny ujęcia wody	Wólka Kańska - Kolonia	25,10
2	Budynek technologiczny ujęcia wody	Liszno	114,70

3	Budynek technologiczny ujęcia wody	Pawłów	44,70
4	Budynek przepompowni strefowej wody	Pawłów	14,90
5	Budynek technologiczny oczyszczalni ścieków	Krasne	37,20
6	Przepompownia ścieków surowych	Krasne	18,50
7	1. Budynek technologiczny oczyszczalni ścieków	Pawłów	197,40
	2. Budynek technologiczny	Pawłów	46,20

ŚRODKI TRANSPORTU

1. Samochód osobowy Dacia LOGAN MCV z 2019 r.
2. Ford Transit z 2008 r.
3. Renault Kangoo z 2002 r.
4. Samochód OSP Kanie Ford Transit z 2015 r.
5. Samochód OSP Kanie Mercedes ATEGO z 19 (od 19.03.2020) z 2007 roku
6. Samochód OSP Wólka Kańska Jelcz 1991 r. (do 08.07.2020 r.) Star z 1983 r. (od 01.05.2020)
7. Samochód OSP Wólka Kańska Lublin 2000 r.

DANE O ZMIANACH W STANIE MIENIA KOMUNALNEGO

Sprzedaż Mienia 2021 r.

Lp.	Działka Nr	Miejscowość	Powierzchnia	Cena sprzedaży	Nr AN/ data
1	400	Wólka Kańska	0,13 ha	6 300,00	Rep. A Nr 125/2021 z 14.01.2021
2	316/28	Kanie - Stacja	0,1517 ha	31 150,00	Rep. A Nr 473/2021 z 05.02.2021

3	316/29	Kanie - Stacja	0,1057 ha	24 200,00	Rep. A Nr 473/2021 z 05.02.2021
4	316/39	Kanie - Stacja	0,1245 ha	35 100,00	Rep. A Nr 1150/2021 z 19.03.2021
5	316/27	Kanie - Stacja	0,1102 ha	25 200,00	Rep. A Nr 3267/2021 z 15.04.2021
6	316/42	Kanie - Stacja	0,1010 ha	26 900,00	Rep. A Nr 2036/2021 z 12.05.2021
7	316/25	Kanie - Stacja	0,1087 ha	25 300,00	Rep. A Nr 2043/2021 z 12.05.2021
8	92	Kanie	0,76 ha	8 000,00	Rep. A Nr 2420/2021 z 01.06.2021
9	316/21	Kanie - Stacja	0,1230 ha	29 000,00	Rep. A Nr 2413/2021 z 01.06.2021
10	316/22	Kanie - Stacja	0,1121 ha	37 100,00	Rep. A Nr 2935/2021 z 20.07.2021
11	316/23	Kanie - Stacja	0,1104 ha	31 000,00	Rep. A Nr 2949/2021 z 20.07.2021
12	316/24	Kanie - Stacja	0,1105 ha	26 000,00	Rep. A Nr 2949/2021 z 20.07.2021
13	316/26	Kanie - Stacja	0,1098 ha	31 700,00	Rep. A Nr 2942/2021 z 20.07.2021
14	316/37	Kanie - Stacja	0,1238 ha	29 500,00	Rep. A Nr 3239/2021 z 04.08.2021
15	316/38	Kanie - Stacja	0,1241 ha	31 000,00	Rep. A Nr 3246/2021 z 04.08.2021
16	316/43	Kanie - Stacja	0,1005 ha	23 700,00	Rep. A Nr 2956/2021 z 20.07.2021
17	1465/1	Pawłów	4,9395 ha	578 300,00	Akt Notarialny warunkowy Rep. A Nr 4969/2021 z 28.12.2021
18	1203/7	Pawłów	0,1843 ha	51 000,00	Rep. A Nr 12331/2021 z 22.12.2021
ŁĄCZNIE			7,6298 ha		

Nabycie Mienia do zasobu w 2021 r.

Lp.	Nr działki	Powierzchnia	Cena nabycia	Miejscowość	Podmiot /Zbywca	Nr AN data
1	115	0,0115 ha	Nieodpłatne przekazanie	Kanie-Stacja	Osoba fizyczna	Rep. A Nr 1157/2021 z 19.03.2021 r.
2.	445 (udział 5/6)	1,0625 ha	Nieodpłatne przekazanie	Liszno	Skarb Państwa	GN-Ch 7510.1.20.202 1.WŚ
3.	999 (udział ½)	0,5745 ha	Nieodpłatne przekazanie	Liszno	Skarb Państwa	GN-Ch 7510.1.19.202 1.WŚ

Podstawą prawną gospodarowania nieruchomościami komunalnymi jest Plan wykorzystania gminnego zasobu nieruchomości Gminy Rejowiec Fabryczny, przyjęty Zarządzeniem Nr 15.2019 Wójta Gminy Rejowiec Fabryczny z dnia 12.03.2019 r. Obowiązek sporządzenia ww. planu wynika z art. 25 ust. 2 i ust. 2a ustawy z dnia 21 sierpnia 1997 roku o gospodarce nieruchomościami. Zgodnie z art. 24 ust. 1 ww. ustawy do gminnego zasobu nieruchomości należą nieruchomości, które stanowią przedmiot własności gminy i nie zostały oddane w użytkowanie wieczyste, oraz nieruchomości będące przedmiotem użytkowania wieczystego gminy. Plan wykorzystania zasobu nieruchomości Gminy Rejowiec Fabryczny opracowuje się na lata 2019 – 2021.

Plan wykorzystania zasobu nieruchomości nakreśla główne kierunki i działania związane z gospodarowaniem mieniem Gminy. Przyjęto założenie, że w stosunku do każdej nieruchomości rozstrzygnięcia o sposobie i formie zagospodarowania będą zapadały indywidualnie. Gminny zasób nieruchomości będzie wykorzystywany zgodnie z ustaleniami wynikającymi z uchwał budżetowych na poszczególne lata, w oparciu o przepisy ustawy o gospodarce nieruchomościami, Kodeksu cywilnego oraz podejmowanymi uchwałami związanymi z gospodarowaniem nieruchomościami.

Plan gospodarowania przewiduje kontynuację dotychczasowych umów dzierżawy i najmu, oraz zawieranie nowych umów na podstawie składanych wniosków.

Gmina Rejowiec Fabryczny gospodaruje zasobem nieruchomości zgodnie z zasadami racjonalnej gospodarki, na podstawie obowiązujących przepisów prawa, uwzględniając w pierwszej kolejności potrzeby społeczności lokalnej i realizację zadań publicznych. Gminny zasób nieruchomości wykorzystywany jest na cele rozwojowe gminy.

Ze sprzedaży wyłączeniu podlegają nieruchomości niezbędne do realizacji zadań własnych Gminy, w szczególności grunty i obiekty użyteczności publicznej oraz nieruchomości niezbędne do realizacji gminnych inwestycji.

Realizacja programu zagospodarowania nieruchomości będzie następowała zgodnie z wiążącymi organ wykonawczy ustaleniami, wynikającymi z obowiązujących przepisów prawa.

Uchwałą Rady Gminy Rejowiec Fabryczny z dnia 27 września 2019 r. został uchwalony wieloletni Program Gospodarowania Mieszkaniowym Zasobem Gminy Rejowiec Fabryczny na lata 2020-2024. Opracowanie planu remontów i modernizacji zasobu mieszkaniowego gminy pozwoli na wytyczenie zasadniczych kierunków działań prowadzących do optymalizacji i racjonalizacji wydatkowania ograniczonych środków finansowych, jakie gmina może przeznaczyć na ten cel. Wykonanie przewidzianych w niniejszym programie działań pozwala na skuteczne zaspokajanie potrzeb mieszkańców Gminy Rejowiec Fabryczny, będących lokatorami mieszkań komunalnych

VI

ŚRODOWISKO

Plan gospodarki niskoemisyjnej

„Plan gospodarki niskoemisyjnej Gminy Rejowiec Fabryczny” przyjęty został uchwałą **Nr XI/73/2015** Rady Gminy Rejowiec Fabryczny z dnia 16 października 2015 r. Trzon dokumentu stanowi bazowa inwentaryzacja emisji dwutlenku węgla, w wyniku której określono ilość zużytej energii i emisji CO₂ w roku 2009. W Planie gospodarki niskoemisyjnej określono wizję Gminy Rejowiec Fabryczny w działaniach na rzecz gospodarki niskoemisyjnej opracowaną na podstawie diagnozy stanu obecnego: Rejowiec Fabryczny gminą o zrównoważonej i zintegrowanej gospodarce energetycznej, wykorzystującej odnawialne źródła energii, dążącej do redukcji zużycia energii oraz emisji dwutlenku węgla o 20% w perspektywie do 2020 r. Plan działań na rzecz niskoemisyjnej gospodarki w Gminie Rejowiec Fabryczny został opracowany w perspektywie do 2020 r. Dla każdego z planowanych działań wskazano zakres odpowiedzialności, harmonogram w odniesieniu do lat, oszacowano koszty realizacji przedsięwzięć, wskazano możliwe źródła finansowania i przyjęto wskaźniki monitorowania realizacji założonych celów. W ramach Planu wspierane będą wszystkie działania, mające na celu zmniejszenie emisji dwutlenku węgla.

Zadania planowane do realizacji przez Gminę Rejowiec Fabryczny (działania inwestycyjne):

1. Termomodernizacja budynków użyteczności publicznej (Gminny Ośrodek Kultury w Pawłowie, Szkoła Podstawowa w Pawłowie, Przedszkole w Pawłowie, Niepubliczna Szkoła Podstawowa w Wólce Kańskiej, Niepubliczna Szkoła Podstawowa w Kaniem, Budynek Urzędu Gminy). W ramach działania planowana jest termo-modernizacja, częściowa przebudowa, wymiana źródeł ciepła, wymiana/modernizacja instalacji wewnętrznej, wykorzystanie energii ze źródeł odnawialnych.
2. Kolektory słoneczne na budynkach użyteczności publicznej. W ramach działania planowany jest montaż kolektorów słonecznych na budynkach: Gminnego Ośrodka Kultury w Pawłowie, Szkoły Podstawowej w Pawłowie, Przedszkola w Pawłowie, Niepublicznej Szkoły Podstawowej w Wólce Kańskiej, Niepublicznej Szkoły Podstawowej w Kaniem, Budynku Urzędu Gminy.
3. Termomodernizacja budynków mieszkalnych – komunalnych. W ramach działania została zaplanowana termomodernizacja oraz wymian źródeł ciepła w budynkach komunalnych administrowanych przez Gminę.
4. Modernizacja i rozbudowa oświetlenia ulicznego. Zaplanowana została modernizacja oświetlenia ulicznego na energooszczędne, rozbudowa oświetlenia ulicznego z wykorzystaniem energooszczędnych lamp oświetleniowych, wykorzystanie OZE do oświetlania lamp, montaż urządzeń do inteligentnego sterowania oświetleniem.
5. Wymiana źródeł światła w Urzędzie Gminy i jednostkach podległych. Zadanie polegało będzie na wymianie źródeł światła na energooszczędne.
6. Zakup lub wymiana urządzeń w Urzędzie Gminy i jednostkach podległych. W ramach zadania przewidziana jest stopniowa wymiana urządzeń wchodzących w skład wyposażenia stanowisk pracy w miarę zużywania się sprzętu dotychczas wykorzystywanego na urządzenia, które charakteryzują się niskim zużyciem energii i niskimi kosztami eksploatacji.

W ramach realizacji działań zmierzających do racjonalnego gospodarowania energią w Gminie Rejowiec Fabryczny i zmniejszenia emisji dwutlenku węgla zaplanowano również zadania realizowane przez mieszkańców Gminy:

1. Poprawa efektywności energetycznej obiektów mieszkalnych. Działanie polegało będzie na: ociepleniu obiektów, wymianie okien, drzwi zewnętrznych oraz oświetlenia na energooszczędne, przebudowie systemów grzewczych, systemów wentylacji i klimatyzacji, budowie lub modernizacji wewnętrznych instalacji odbiorczych oraz likwidacji dotychczasowych źródeł ciepła, wykorzystania technologii OZE w budynkach, instalacji systemów chłodzących.

2. Modernizacja przedsiębiorstw i placówek usługowych w kierunku energooszczędnych. Zadanie przyczyni się do poprawy efektywności energetycznej przedsiębiorstw i placówek poprzez: wprowadzenie energooszczędnych technologii produkcji, modernizację energetyczną budynków, inwestycje we własne instalacje OZE oraz efektywniejsze energetycznie linie produkcyjne, wprowadzanie systemów zarządzania energią.

W Planie gospodarki niskoemisyjnej zaplanowano również realizację przedsięwzięć z zakresu mobilności i powiązań komunikacyjnych:

1. Budowa ścieżek rowerowych i szlaków rowerowych.

W Planie gospodarki niskoemisyjnej założono ponadto prowadzenie działań pozainwestycyjnych tj. akcji informacyjnych i szkoleniowych dla pracowników Urzędu, promocji energooszczędnych urządzeń i rozwiązań w gospodarstwach domowych, lekcji edukacyjnych dotyczących oszczędności energii oraz korzyści płynących z efektywnych energetycznie zachowań, promocji „zielonych” zamówień publicznych, promocji ruchu rowerowego, uwzględnienie w zapisach miejscowych planów zagospodarowania przestrzennego zaopatrzenia w energię cieplną z wykorzystaniem indywidualnych źródeł ciepła na paliwa niskoemisyjne lub paliwa stałe z wykorzystaniem wysokosprawnych kotłów oraz organizację punktu konsultacyjnego w Urzędzie Gminy gdzie będzie można uzyskać porady w zakresie planowanych przez mieszkańców inwestycji związanych z termomodernizacją budynków.

Część zadań zaplanowanych do realizacji w ramach „Planu gospodarki niskoemisyjnej Gminy Rejowiec Fabryczny” jest na etapie realizacji bądź już została zakończona. W 2015 r. rozpoczęła się realizacja projektu „Tereny inwestycyjne Gminy Rejowiec Fabryczny”, w ramach którego uzbrojone zostały tereny inwestycyjne. Ponadto w ramach projektu w 2019 r. wybudowany został ciąg pieszo – rowerowy wraz z energooszczędnym oświetleniem oraz przebudowana została ulica Bednarska. Natomiast w 2020 r. wybudowany został odcinek sieci kanalizacyjnej o długości 0,87 km. W 2019 r. zakończono realizację zadania polegającego na Przebudowie Gminnego Ośrodka Kultury w Pawłowie. W 2019 r. zrealizowano również termomodernizację budynku urzędu wraz z wymianą oświetlenia oraz montażem fotowoltaiki. W 2019 r. na 351 budynkach mieszkalnych na terenie gminy zamontowane zostały także kolektory słoneczne.

Program ochrony środowiska

Zgodnie z art. 17 ust. 1 ustawy z dnia 27 kwietnia 2001 r. Prawo ochrony środowiska (Dz. U. z 2019 r., poz. 1396 z późn. zm.) organ wykonawczy województwa, powiatu i gminy, w celu realizacji polityki ochrony środowiska, sporządza odpowiednio wojewódzkie,

powiatowe i gminne programy ochrony środowiska, uwzględniając cele zawarte w strategiach, programach i dokumentach programowych.

Obecnie na terenie powiatu chełmskiego funkcjonuje „Program Ochrony Środowiska dla Powiatu Chełmskiego na lata 2021-2025”. Natomiast dla województwa opracowany jest „Program ochrony środowiska województwa lubelskiego na lata 2020-2023 z perspektywą do roku 2027”.

Gmina Rejowiec Fabryczny w 2021 roku podpisała umowę na usługę polegającą na opracowaniu „Programu ochrony środowiska dla gminy Rejowiec Fabryczny na lata 2021-2024 z perspektywą do 2028 roku”. Projekt Planu został opracowany pod koniec 2021 r. Następnie dla dokumentu zostanie przeprowadzona strategiczna ocena oddziaływania na środowisko lub odstąpienie od przeprowadzenia strategicznej oceny oddziaływania na środowisko po uzgodnieniu z właściwymi organami tj. Regionalnym Dyrektorem Ochrony Środowiska w Lublinie i Lubelskim Państwowym Wojewódzkim Inspektorem Sanitarnym w Lublinie. Projekt dokumentu pn. „Program ochrony środowiska dla gminy Rejowiec Fabryczny na lata 2022-2026 z perspektywą do roku 2030” zostanie zaopiniowany również przez Zarząd Powiatu w Chełmie oraz uchwalony przez Radę Gminy Rejowiec Fabryczny.

Gospodarka wodna i ściekowa.

Na terenie Gminy Rejowiec Fabryczny znajdują się trzy ujęcia wody:

1. Ujęcie wody w miejscowości Liszno składające się z dwóch studni wierconych o głębokości 60 m każda. Wydajność dobową ujęcia wynosi 400 m³.
2. Ujęcie wody w miejscowości Pawłów składające się ze studni wierconej o głębokości 70 m. Wydajność dobową ujęcia wynosi 300 m³.
3. Ujęcie wody w miejscowości Wólka Kańska –Kolonia składające się z dwóch studni wierconych o głębokości 70 m oraz 52 m. Wydajność dobową ujęcia wynosi 300 m³.

Ujęcia zaopatrują w wodę 100% ludności gminy. Wszystkie miejscowości na terenie Gminy Rejowiec Fabryczny przyłączone są do sieci wodociągowej. Długość sieci wodociągowej na terenie gminy wynosi 81,39 km.

W 2021 r. zostało wybudowane 0,86 km sieci wodociągowej w miejscowości Kanie i Kanie - Stacja.

Gmina Rejowiec Fabryczny posiada dwie oczyszczalnie ścieków:

1. Oczyszczalnia ścieków w miejscowości Pawłów o równoważnej liczbie mieszkańców (RLM) 900 oraz wydajności dobowej 100 m³.

2. Oczyszczalnia ścieków w miejscowości Krasne o równoważnej liczbie mieszkańców (RLM) 250 oraz wydajności dobowej 25 m³.

Do sieci kanalizacji sanitarnej na terenie gminy podłączone są dwie miejscowości: Pawłów oraz Krasne. Z sieci kanalizacji o długości 18,14 km korzysta 30% mieszkańców gminy.

Na terenach zabudowy rozproszonej mieszkańcy odprowadzają ścieki do przydomowych oczyszczalni ścieków (282 szt.) oraz zbiorników bezodpływowych – szamb (300 szt.).

Ponadto na podstawie Uchwały Rady Gminy Rejowiec Fabryczny w sprawie określenia zasad udzielania i rozliczania dotacji celowej na dofinansowanie realizacji przydomowych oczyszczalni ścieków na terenie Gminy Rejowiec Fabryczny, mieszkańcy mają możliwość uzyskania dofinansowania w wysokości 50 % udokumentowanych kosztów na zakup i montaż przydomowej oczyszczalni ścieków, jednak nie więcej niż 4 000 zł. Warunkiem uzyskania dofinansowania jest złożenie wniosku do Wójta Gminy Rejowiec Fabryczny, a następnie podpisanie umowy, przed przystąpieniem do realizacji przedsięwzięcia. Od 2017 roku z dofinansowania skorzystało 24 gospodarstw domowych z terenu gminy. Łączna kwota dofinansowania ze środków budżetu gminy wyniosła 93 476,11 zł.

Gospodarka odpadami

Gmina Rejowiec Fabryczny realizuje zadania z zakresu gospodarki odpadami wynikające z ustawy z dnia 13 września 1996 r. o utrzymaniu czystości i porządku w gminach (Dz. U. z 2021, poz. 888 z późn. zm.). W 2021 roku odpady z terenu Gminy Rejowiec Fabryczny odbierało Przedsiębiorstwo Wielobranżowe Kicińska Magdalena, Strupin Łanowy 12, 22-100 Chełm. W 2021 roku systemem gospodarowania odpadami objętych było 1320 nieruchomości zamieszkałych z terenu Gminy Rejowiec Fabryczny.

Naliczenie za 2021 roku wynosiło 461 775,00 zł. Koszt systemu gospodarowania odpadami (w tym odbiór odpadów, wynagrodzenia pracowników, aktualizacja oprogramowania, przesyłki i opłaty) poniesiony przez Gminę wyniósł 537 380,85 zł.

Łączna ilość zebranych odpadów w 2021 roku wyniosła 630,268 tony.

Ponadto w grudniu 2021 r. Gmina Rejowiec Fabryczny uzyskała pozwolenie na budowę punktu selektywnej zbiórki odpadów komunalnych na terenie gminy Rejowiec Fabryczny wraz z instalacjami, placami i infrastrukturą techniczną na działce nr ewid. 1234/22 w obrębie ewidencyjnym Pawłów. Inwestycja realizowana będzie po uzyskaniu dofinansowania ze środków zewnętrznych.

Ochotnicze Straże Pożarne

Na terenie Gminy Rejowiec Fabryczny funkcjonują 3 Jednostki Ochotniczych Straży Pożarnych – OSP Pawłów, OSP Kanie, OSP Wólka Kańska. Aktywne są dwie jednostki- OSP Kanie oraz OSP Wólka Kańska. OSP Kanie należy do Krajowego Systemu Ratowniczo-Gaśniczego, posiada 49 członków, w tym 15 kobiet tworzących drużynę kobiecą. Do OSP Wólka Kańska należy 30 strażaków. Obie jednostki są dobrze wyposażone w sprzęt ratowniczo-gaśniczy i obie posiadają remizy strażackie. W 2021 roku OSP Kanie wzięło udział w 113 akcjach ratowniczo- gaśniczych, a OSP Wólka Kańska w 9.

Jednostki OSP w 2021 pozyskały dofinansowanie z wielu źródeł na zakup specjalistycznego sprzętu, remont budynków strażnicy oraz wyposażenia osobistego strażaków.

Jednostka OSP Kanie otrzymała 5 400,00 z Krajowego Systemu Ratowniczo-Gaśniczego na wyposażenie osobiste strażaków oraz 15 000,00 z WFOŚiGW w Lublinie na zakup wyposażenia osobistego strażaków oraz sprzętu specjalistycznego.

Jednostka OSP Wólka Kańska w 2021 roku otrzymała dotację z MSWiA w kwocie 10 000,00 zł z przeznaczeniem na remont strażnicy (posadzka, malowanie ścian, montaż systemu oddymiania) oraz 15 000,00 zł z WFOŚiGW w Lublinie na zakup umundurowania specjalistycznego.

VI

INWESTYCJE

W roku 2021 zrealizowano trzy inwestycje drogowe dofinansowane z Funduszu Dróg Samorządowych , Rządowego Funduszu Rozwoju Dróg i Rządowego Funduszu Inwestycji Lokalnych – Fundusz Przeciwdziałania COVID-19.

Celem projektów było podniesienie standardów technicznych, zapewnienie spójności sieci dróg publicznych, poprawa stanu bezpieczeństwa ruchu drogowego, zwiększenie dostępności transportowej jednostek administracyjnych oraz poprawa dostępności do terenów inwestycyjnych.

Ponadto w trakcie odbioru powykonawczego i rozliczania finansowego były dwa zadania realizowane w miejscowości Pawłów, tj.

- termomodernizacja Szkoły Podstawowej. im. Jana Kochanowskiego w Pawłowie
- budowa kanalizacji grawitacyjno –tłocznej - III etap

Przebudowa drogi gminnej w m. Pawłów, ul. Pastownie (115754L)

Zadanie zrealizowano w ramach Funduszu Dróg Samorządowych.

Realizacja trwała w okresie 15.07.2020 r. – 05.02.2021 r.

Całkowity koszt zadania to 387 973,21 zł.

Dofinansowanie z FDS wyniosło 193 986,00 zł.

Wkład własny gminy w wysokości 193 987,21 zł pokryto z Rządowego Funduszu Inwestycji Lokalnych – Fundusz Przeciwdziałania COVID-19.

Wykonawcą było Przedsiębiorstwo Wielobranżowe „SADEX” Janusz Sadlik z Kolonii-Sitno.

Wykonano nową nawierzchnię na długości 987 m. Jezdnię poszerzono do 3,5 m oraz zastosowano mijanki. Zrobiono zjazdy do posesji i obustronne pobocze. Odbudowano nawierzchnię chodników na skrzyżowaniu z drogą powiatową. Wzmocniono skarpy z płyt ażurowych w miejscach, które tego wymagały. Poprawiono istniejące przepusty oraz dodano nowe. Dla bezpieczeństwa ustawiono nowe oznakowanie.



Na tej samej drodze w okresie 07.06.2021 r. – 21.06.2021 r. firma B.G. Construction Sp. z o.o. z Wólki Tarnowskiej wydłużyła drogę o nawierzchnię bitumiczną na długości 140 m. Wykonano zjazdy do posesji i utwardzone kruszywem pobocze. Wartość robót wyniosła 49 561,13 zł. Tę kwotę pokryto z Rządowego Funduszu Inwestycji Lokalnych – Fundusz Przeciwdziałania COVID-19.

Przebudowa drogi gminnej w miejscowości Krasne (Nr 115760L)

Realizacja zadania trwała w okresie 15.01.2021 r. – 27.04.2021 r.

Całkowita wartość inwestycji wyniosła 170 922,49 zł. Koszt został pokryty z Rządowego Funduszu Inwestycji Lokalnych – Fundusz Przeciwdziałania COVID-19.

Wykonawcą była firma B.G. Construction Sp. z o.o.z Wólki Tarnowskiej.

W ramach zadania przebudowano drogę o długości 335 m. Rozebrano ogrodzenia, które stały w pasie drogi. Zabezpieczono istniejące kable teletechniczne. Poprawiono konstrukcję i wykonano nawierzchnię bitumiczną. Kruszywem łamanym utwardzono pobocze oraz ustawiono nowe oznakowanie.

Przebudowa drogi gminnej w miejscowości Wólka Kańska-Kolonia (115770L)

Zadanie zrealizowano w ramach Rządowego Funduszu Rozwoju Dróg.

Termin realizacji 12.07.2021 r. – 26.11.2021 r.

Całkowita wartość zadania to 1 332 283,84 zł.

Dofinansowanie z RFRD to 666 141,00 zł.

Wkład własny gminy wyniósł 666 142,84 zł.

Wykonawcą zadania było Przedsiębiorstwo Robót Drogowych Sp. z o.o. Zamość.

Na terenie „Zaolzia” powstała droga o nawierzchni bitumicznej długości 2 585 m i szerokości pasa ruchu 4 m. Zostały wykonane mijanki oraz obustronne pobocze utwardzone kruszywem łamanym o szerokości 0,75 m. Wymieniono istniejące przepusty, utwardzono zjazdy do posesji oraz ustawiono nowe oznakowanie.



VIII

PROGRAM REWITALIZACJI GMINY REJOWIEC FABRYCZNY NA LATA 2016-2023

Opracowanie Lokalnych Programów Rewitalizacji związane jest z wprowadzeniem ustawy o rewitalizacji z dnia 9 października 2015 roku. Powstała ona w odpowiedzi na narastające problemy społeczne i wynikające z nich dysproporcje. Rewitalizacja ma na celu pobudzić do rozwoju obszary zdegradowane i dzięki temu wyeliminować problemy społeczne oraz zniwelować dysproporcje między obszarami słabiej rozwiniętymi.

Gmina Rejowiec Fabryczny opracowała Lokalny Program Rewitalizacji na podstawie ustawy o samorządzie gminnym z dnia 8 marca 1990 roku o samorządzie gminnym (Dz.U. 2016, poz. 446) oraz Wytycznych w zakresie rewitalizacji w programach operacyjnych na lata 2014-2020 Ministerstwa Rozwoju z dnia 2 sierpnia 2016 roku.

Zaprezentowane w tym rozdziale cele i kierunki działań mają na celu eliminację zdiagnozowanych problemów obszaru rewitalizacji. Sformułowane zostały przy aktywnym udziale społeczeństwa: ankiety, zbieranie uwag ustnych, przeprowadzenie spacerów badawczych. Odbyły się również spotkania z sołtysami poszczególnych miejscowości, na których konsultowano wybór projektów do realizacji.

Główny cel Lokalnego Programu Rewitalizacji dla Gminy Rejowiec na lata 2016-2023:

Wyprowadzenie obszarów zdegradowanych, objętych rewitalizacją ze stanu kryzysowego oraz poprawa warunków rozwoju społeczno-gospodarczego dzięki eliminacji zjawisk kryzysowych. Realizacja celu wpłynie kompleksowo na poprawę sytuacji na obszarach zdegradowanych oraz przyczyni się do rozwoju Gminy Rejowiec Fabryczny w wielu aspektach, m.in. społecznym, kulturowym, gospodarczym, turystycznych, urbanistycznym.

W sferze gospodarczej najwięcej problemów występuje w miejscowościach: Krasne, Krzywowola, Leszczanka, Liszno, Liszno-Kolonia, Pawłów, Zalesie Kańskie, Zalesie Krasieńskie, Wólka Kańska, Toruń.

Obszar zdegradowany został ustalony na terenie Gminy Rejowiec Fabryczny w obrębie miejscowości Pawłów, Krasne, Liszno, Wólka Kańska. Obszar zdegradowany wybrany został na podstawie wskaźników przedstawionych w zestawieniu. Jako obszar zdegradowany sklasyfikowano te sołectwa, które w sferze społecznej osiągnęły wynik odbiegający od średniej dla gminy w co najmniej trzech wskaźnikach, oraz w sferze gospodarczej w co najmniej dwóch.

Obszar rewitalizacji wyznacza się z obszaru zdegradowanego. Na terenie Gminy Rejowiec Fabryczny koncentracja negatywnych zjawisk we wszystkich sferach występuje głównie na terenie sołectwa Pawłów. Ponad to miejscowość ta stanowi źródło lokalnego potencjału. Jest to największe sołectwo Gminy Rejowiec Fabryczny zajmujące powierzchnię 25,57 % terenu całej gminy. Zgodnie z ustawą o rewitalizacji obszar rewitalizacji nie może przekraczać 20% powierzchni całej gminy. Wobec tego konieczne jest wyodrębnienie z miejscowości Pawłów obszaru rewitalizacji. Całkowita powierzchnia miejscowości Pawłów wynosi 2245,44 m, w tym lasy 1 085,26 m. Tereny leśne stanowią grunty niezamieszkałe, dlatego też wykluczenie ich z obszaru rewitalizacji nie spowoduje konieczności pozyskiwania nowych danych. Powierzchnia sołectwa Pawłów, po odjęciu powierzchni terenów leśnych wynosi 1 160,18 m, co stanowi 13,21 % powierzchni Gminy.

Sołectwo Pawłów, jako obszar zdegradowany zostało zarekomendowane przez sołtysów Gminy Rejowiec Fabryczny. Jest to teren mający istotne znaczenie dla rozwoju lokalnej społeczności.

Główne projekty rewitalizacyjne na obszarze zdegradowanym

1. Przebudowa Gminnego Ośrodka Kultury w Pawłowie – zadanie zrealizowane
2. Termomodernizacja budynku Zespołu Szkół w Pawłowie – zadanie w trakcie realizacji
3. Doposażenie terenów inwestycyjnych w miejscowości Pawłów: budowa ścieżki rowerowej, oświetlenia, sieci kanalizacyjnej – zadanie zrealizowane
4. Budowa sieci kanalizacyjnej na ulicy Lubelskiej, Pastownie w m. Pawłów, długość 5 586 m. – zadanie w trakcie realizacji
5. Przebudowa drogi w miejscowości Józefin – zadanie zrealizowane
6. Przebudowa drogi w miejscowości Liszno – zadanie zrealizowane
7. Modernizacje dróg gminnych w miejscowości Pawłów, Kanie-Stacja, Kanie, Liszno, Toruń – zadanie w trakcie realizacji
8. Budowa i modernizacja chodników w miejscowości Pawłów, Krasne, Wólka Kańska, Liszno - zadanie w trakcie realizacji
9. Doposażenie świateł w miejscowości Kanie-Stacja, Wólka Kańska, Józefin, Kanie, Gołąb, Krzywowola, Zalesie Kańskie, Toruń – zadanie realizowane w sposób ciągły
10. Doposażenie placu zabaw w miejscowości Kanie-Stacja, Gołąb, Zalesie Kańskie, Zalesie Krasieńskie – zadanie realizowane w sposób ciągły
11. Budowa zbiornika wodnego w celach turystyczno-rekreacyjnych na terenie miejscowości Kanie.
12. Modernizacja boiska sportowego na terenie miejscowości Kanie-Stacja.
13. Wdrożenie w B.G. CONSTRUCTION nowej usługi układania nawierzchni drogowych z zastosowaniem mieszanki SMA 16 JENA z asfaltem specjalnym do technologii na ciepło dzięki wdrożeniu zakupionych wyników prac B+R – projekt realizowany przez podmiot prywatny.
14. Zespół Szkół w Pawłowie- szkoła kompetencji i kreatywności- projekt realizowany przez Zespół Szkół w Pawłowie.

15. Przeciwdziałanie alkoholizmowi i zjawiskom patologii społecznych występujących na terenie Gminy Rejowiec Fabryczny- GKRPA, Klub KROKUS, Gminny Ośrodek Pomocy Społecznej, Gmina Rejowiec Fabryczny – zadanie realizowane w sposób ciągły
16. Zachowanie dziedzictwa kulturowego, rozwój aktywności lokalnej społeczności – projekty realizowane przez Stowarzyszenie Rozwoju na Rzecz Gminy Rejowiec Fabryczny „Aktywni”, Stowarzyszenie Przyjaciół Pawłowa, Koła Gospodyń Wiejskich – zadanie realizowane w sposób ciągły
17. Wyrównanie szans edukacyjnych dzieci w wieku szkolnym i przedszkolnym poprzez funkcjonowanie Niepublicznych Szkół Podstawowych w Kaniem i Wólce Kańskiej;- Stowarzyszenie na Rzecz Eko Rozwoju Wsi Kanie, Stowarzyszenie Lepsze Jutro.
18. Od Szkolenia do Zatrudnienia- projekt YEI realizowany przez Lubelską Wojewódzką Komendę Ochotniczych Hufców Pracy w Lublinie oraz Młodzieżowe Centrum Kultury w Rejowcu Fabrycznym – przygotowanie osób młodych do podjęcia pierwszej pracy.

Należy stwierdzić, iż zdecydowana większość założonych celów, została już zrealizowana lub jest w trakcie ich realizacji.

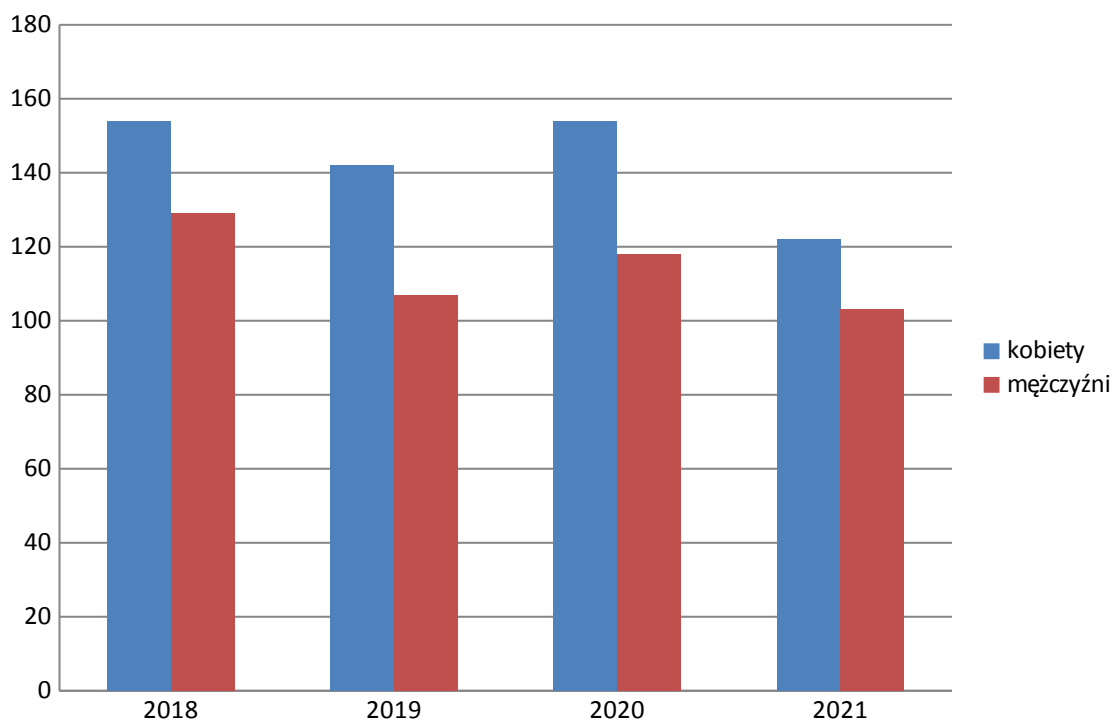
IX

POLITYKA SPOŁECZNA

Pomoc społeczna ma na celu umożliwienie osobom i rodzinom przezwycięzenie trudnych sytuacji życiowych, których nie są w stanie pokonać wykorzystując własne środki, możliwości i uprawnienia. Podstawowymi przesłankami do uzyskania przez osoby i rodziny wsparcia w ramach pomocy społecznej jest trudna sytuacja życiowa i dochód rodziny. Rodzaj, forma i rozmiar świadczenia odpowiadają okolicznościom uzasadniającym udzielenie pomocy oraz realnym możliwościom finansowym Ośrodka.

Liczba mieszkańców i struktura bezrobocia w Gminie Rejowiec Fabryczny

Rok	Liczba mieszkańców	Liczba osób bezrobotnych	Liczba osób z prawem do zasiłku	Liczba osób bez prawa do zasiłku
2018	4271	283	32	251
2019	4211	249	32	217
2020	4212	272	32	240
2021	4124	225	25	200



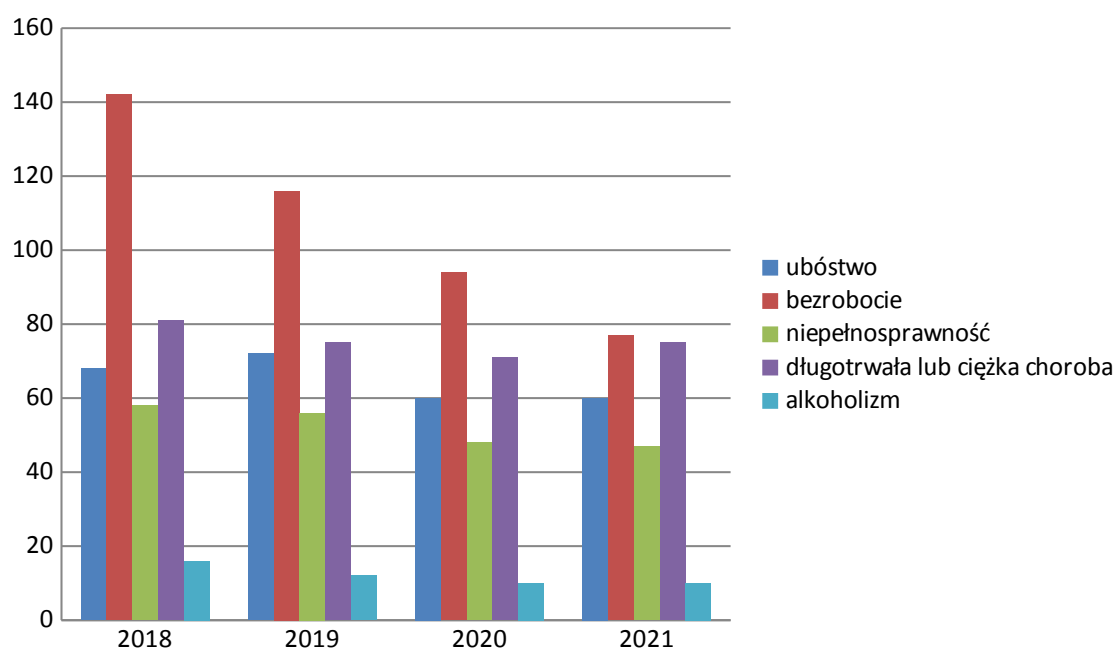
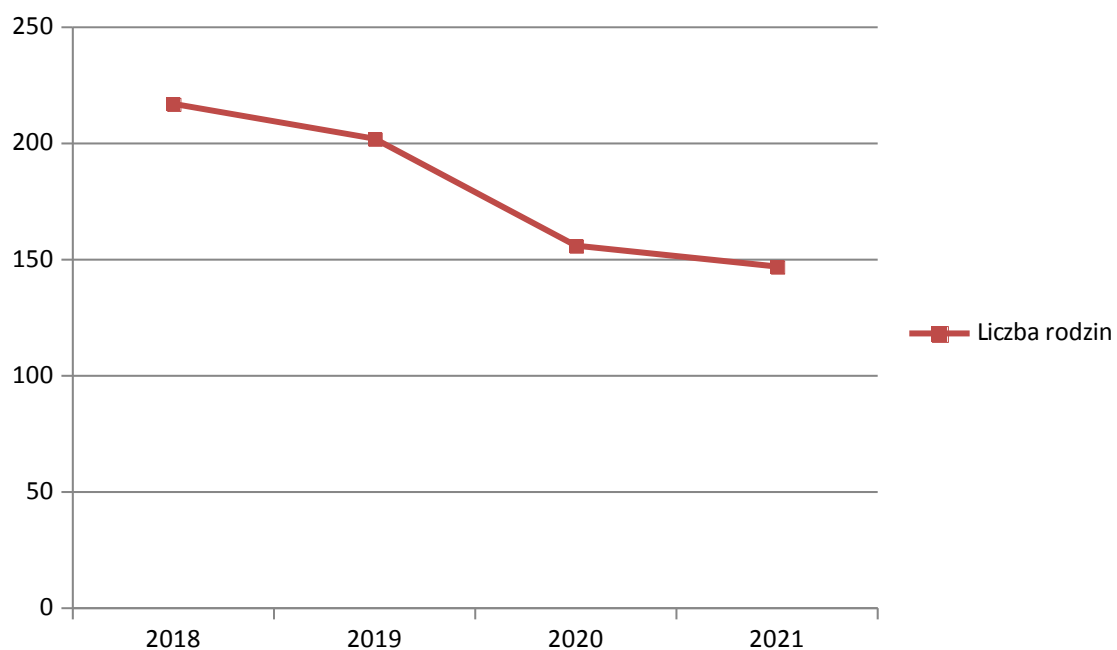
Kryterium dochodowe uprawniające do świadczeń pieniężnych z pomocy społecznej wynosi odpowiednio:

- dla osoby samotnie gospodarującej – 701 zł,
- dla osoby w rodzinie – 528 zł.

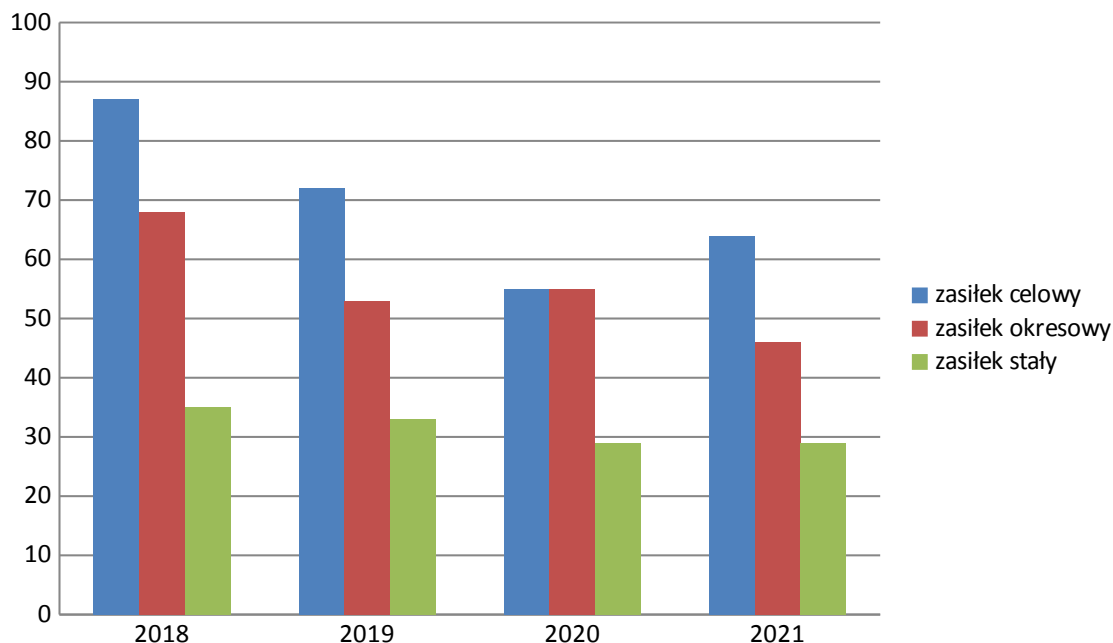
Obliczając dochód rodziny, sumuje się przychody wszystkich członków rodziny, są to dochody netto, czyli bez podatku oraz składek na ubezpieczenia.

Liczba rodzin korzystających ze wszystkich form pomocy

Rok	Liczba rodzin	Liczba osób w rodzinach
2018	217	600
2019	202	544
2020	156	390
2021	147	328



Jak wykazują analizy pracowników socjalnych Ośrodka Pomocy Społecznej Gminy Rejowiec Fabryczny, najczęstszymi powodami przyznawania świadczeń z pomocy społecznej są: bezrobocie, ubóstwo, długotrwała lub ciężka choroba i niepełnosprawność oraz alkoholizm.



Z przedstawionego wykresu można zaobserwować tendencją spadkową w przypadku udzielania pomocy w formie zasiłków okresowych i celowych. Powodem takiej sytuacji może być fakt, że w wyniku efektywnie prowadzonej pracy socjalnej, osoby korzystające z pomocy wykorzystują swoje uprawnienia i możliwości lub korzystają z innych zabezpieczeń społecznych.

Praca socjalna

Rok	Liczba rodzin	Liczba osób w rodzinach
2018	121	324
2019	55	160
2020	78	205
2021	152	338

Praca socjalna należy do zadań własnych gminy o charakterze obowiązkowym i jest realizowana równoległe z pozostałymi formami wspierania i udzielanymi świadczeniami. Praca socjalna świadczona jest na rzecz poprawy funkcjonowania osób

i rodzin w ich środowisku społecznym. Prowadzona jest z osobami i rodzinami w celu rozwinięcia lub wzmocnienia ich aktywności i samodzielności życiowej oraz ze społecznością lokalną w celu zapewnienia współpracy i koordynacji działań instytucji i organizacji istotnych dla zaspokajania potrzeb członków społeczności. Praca socjalna świadczona jest osobom i rodzinom bez względu na posiadany dochód.

Pobyty w domu pomocy społecznej

Rok	Liczba osób przebywających w domu pomocy społecznej
2018	6
2019	8
2020	7
	6

Osobie wymagającej całodobowej opieki z powodu wieku, choroby lub niepełnosprawności, niemogącej samodzielnie funkcjonować w codziennym życiu, której nie można zapewnić niezbędnej pomocy w formie usług opiekuńczych, przysługuje prawo do umieszczenia w domu pomocy społecznej. Umieszczenie osoby w domu pomocy społecznej jest ostatecznością i powinno być poprzedzone oceną możliwości udzielenia pomocy osobie potrzebującej w miejscu jej zamieszkania oraz zbadaniem jej sytuacji rodzinnej.

Usługi opiekuńcze

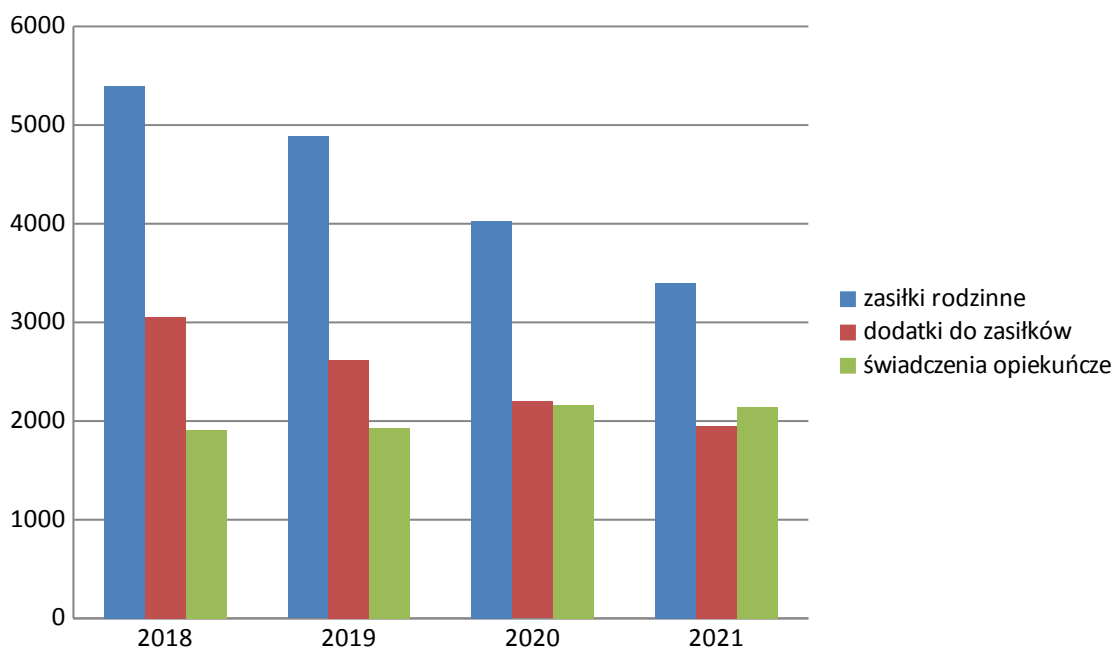
Rok	Liczba osób korzystających z usług opiekuńczych
2018	22
2019	23
2020	23
2021	26

Świadczenie usług opiekuńczych w miejscu zamieszkania należy do zadań własnych z zakresu pomocy społecznej o charakterze obowiązkowym, realizowanym przez gminy. Ta forma pomocy adresowana jest do osób samotnych, które z powodu wieku, choroby lub innych przyczyn wymagają pomocy, a są jej pozbawione. Usługi mogą być także przyznane osobie, która wymaga pomocy innych, a rodzina nie może takiej pomocy zapewnić.

Prawo do świadczeń opieki zdrowotnej

Rok	Liczba wydanych decyzji
2018	4
2019	3
2020	2
2021	2

Zgodnie z ustawą o świadczeniach opieki zdrowotnej finansowanych ze środków publicznych do zadań zleconych gminy z zakresu administracji państwowej należy wydawanie decyzji w sprawach świadczeniobiorców nie objętych obowiązkiem ubezpieczenia zdrowotnego spełniających kryterium dochodowe, o którym mowa w art. 8 ustawy z dnia 12 marca 2004r. o pomocy społecznej. Na podstawie wywiadów środowiskowych wydawane są decyzje administracyjne potwierdzające prawo do nieodpłatnego korzystania ze świadczeń opieki zdrowotnej.



Świadczenia rodzinne

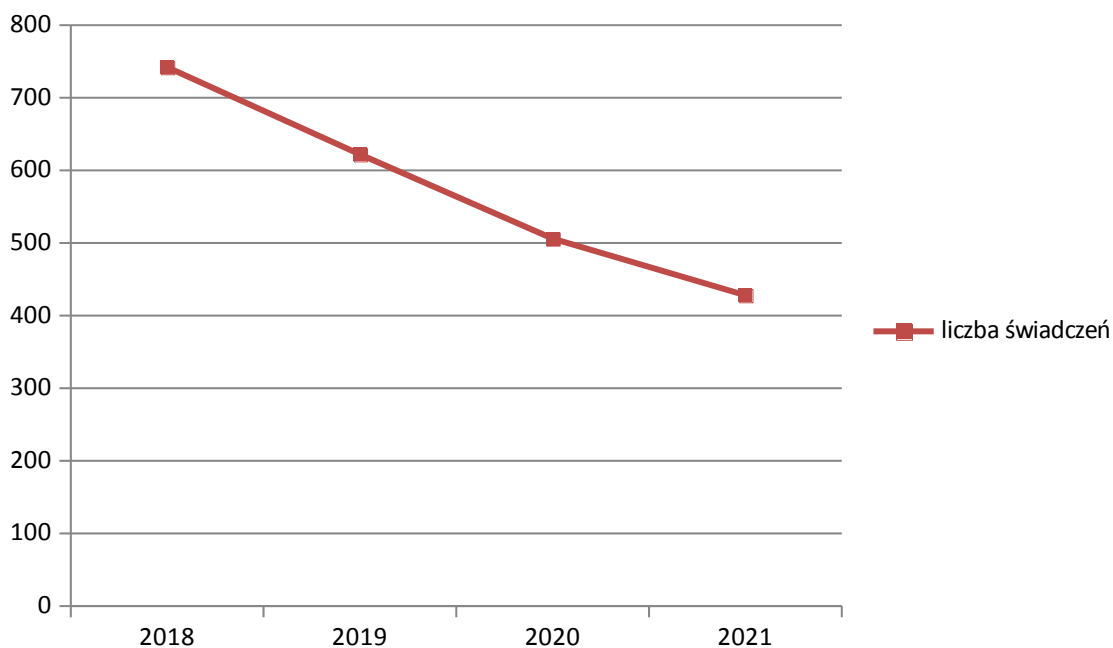
Świadczenia rodzinne kierowane są do rodzin, których dochody nie przekraczają kryterium dochodowego uprawniającego do świadczeń rodzinnych, które wynosi odpowiednio:

- 674 zł na osobę,
- 764 zł na osobę, gdy członkiem rodziny jest dziecko z orzeczeniem o niepełnosprawności lub orzeczeniem o umiarkowanym albo o znacznym stopniu niepełnosprawności.

Świadczeniami rodzinnymi są między innymi: zasiłek rodzinny i dodatki do zasiłku rodzinnego, świadczenia opiekuńcze, tj.: zasiłek pielęgnacyjny, specjalny zasiłek opiekuńczy oraz świadczenie pielęgnacyjne. Poszczególne świadczenia mają różny charakter, w większości przyznawane są na określony czas.

Fundusz alimentacyjny

Prawo do świadczeń z funduszu alimentacyjnego uzależnione jest od kryterium dochodowego, które w 2021r. wynosiło 900 zł. Z kolei wysokość świadczenia nie może być wyższa niż 500 zł na jedno dziecko. Świadczenia funduszu alimentacyjnego podlegają zwrotowi, co oznacza, że dłużnik alimentacyjny musi zwrócić wypłacone świadczenia wraz z odsetkami.

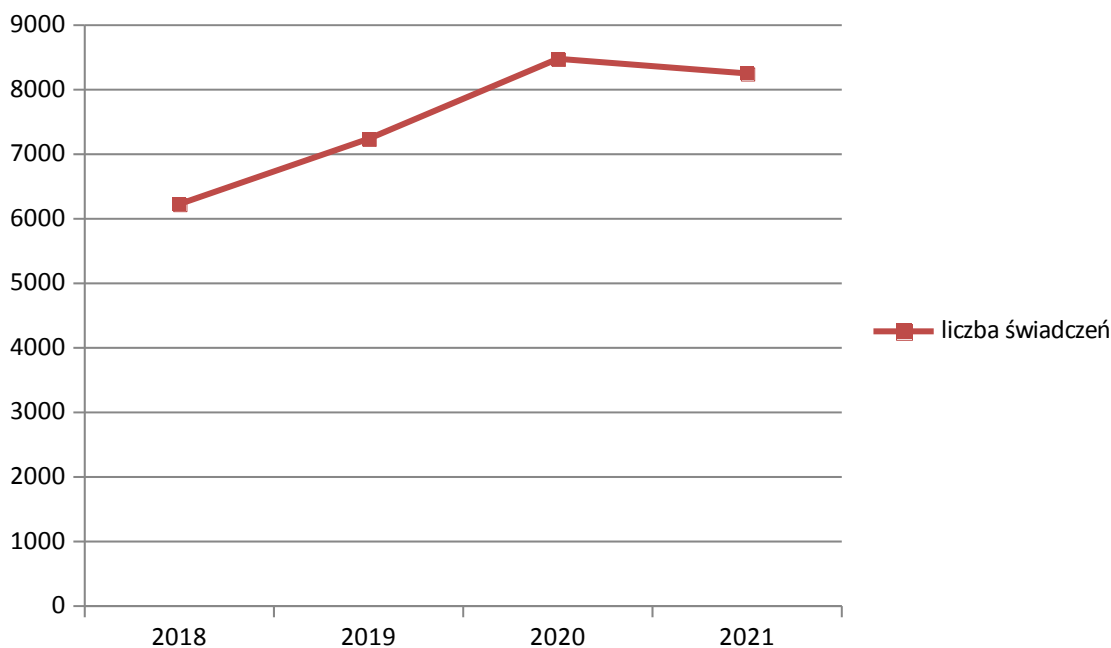


Pomoc materialna o charakterze socjalnym

Rok	Liczba uczniów, którym wypłacono stypendium szkolne	
	I-VI	IX-XII
2018	79	60
2019	51	57
2020	38	41
2021	32	30

O stypendium szkolne może ubiegać się uczeń, który mieszka na terenie Gminy Rejowiec Fabryczny, a miesięczna wysokość dochodu na osobę w rodzinie ucznia nie przekracza kryterium dochodowego wynikającego z ustawy o pomocy społecznej, tj. 528 zł.

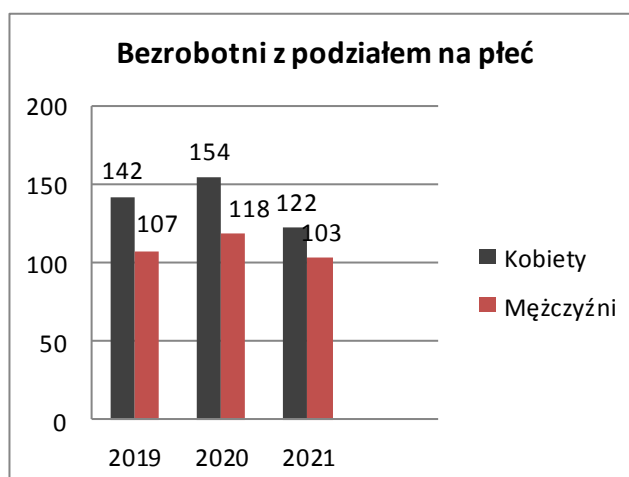
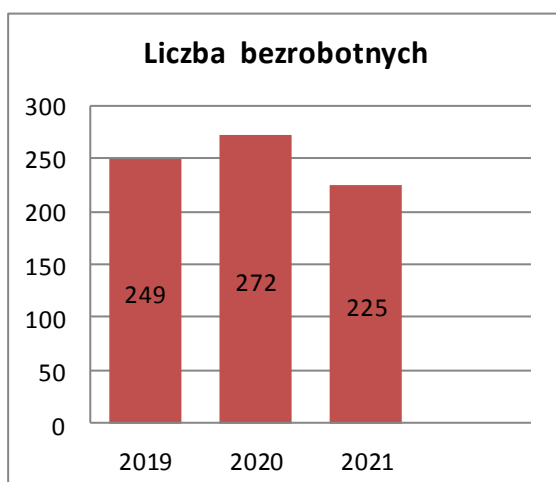
Program „Rodzina 500 plus”



Świadczenie wychowawcze – Program „Rodzina 500 plus” wprowadzony został 1 kwietnia 2016r. ustawą z dnia 11 lutego 2016r. pomocy państwa w wychowywaniu dzieci, to systemowe wsparcie polskich rodzin. Od 1 lipca 2019r. rodzice mogą składać wnioski o świadczenie wychowawcze na nowych zasadach, zgodnie z którymi świadczenie wychowawcze z programu „Rodzina 500+” przysługuje na dzieci w wieku do ukończenia 18 roku życia, bez względu na dochody uzyskiwane przez rodzinę. Wnioski na w/w świadczenie przez Ośrodek Pomocy Społecznej były przyjmowane i rozpatrywane do 31.12.2021r., realizacja przyznanych świadczeń kończy się z dniem 31.05.2022r.

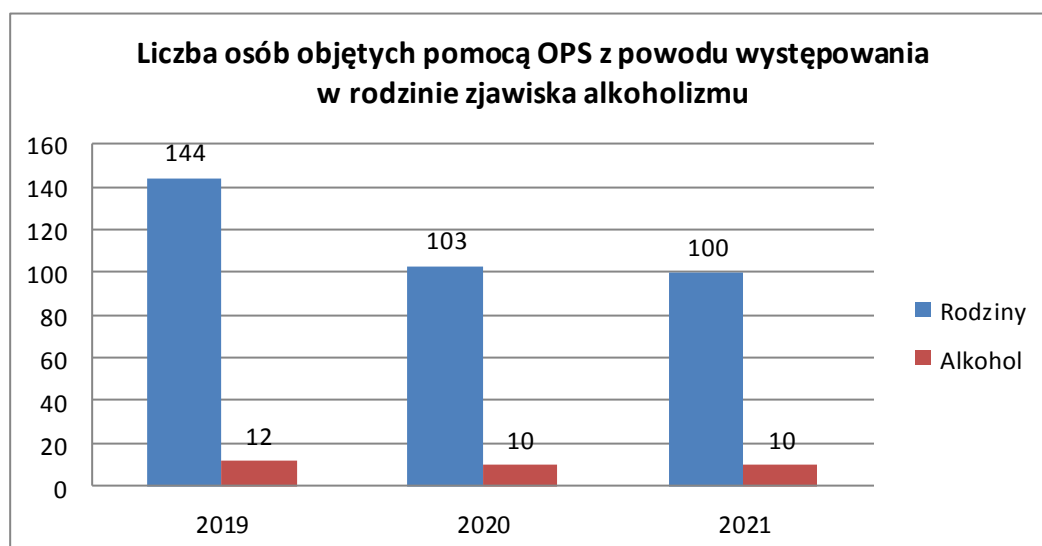
X ANALIZA PROBLEMÓW SPOŁECZNYCH BEZROBOCIE, UZALEŻNIENIA, PRZEMOC DOMOWA LATA 2020-2021

Teren Gminy Rejowiec Fabryczny o powierzchni 88 km² zamieszkiwało na koniec 2021 r. 4143 osoby, w tym 3403 osoby powyżej 18 roku życia. Według danych Powiatowego Urzędu Pracy w Chełmie liczba osób bezrobotnych z terenu gminy Rejowiec Fabryczny na koniec roku 2021 wyniosła 225 osoby, zmniejszając się w stosunku do roku 2020 o 47 osoby. W strukturze bezrobocia wzorem lat poprzednich przeważają nieznacznie kobiety oraz osoby po 50-tym roku życia i do 30-tego roku życia. W roku 2021 r. największy odsetek bezrobotnych stanowiły osoby z długoletnim stażem bezrobocia (ponad 24 miesiące) – około 33 %.



Źródło Powiatowy Urząd Pracy w Chełmie.

Z danych Ośrodka Pomocy Społecznej Gminy Rejowiec Fabryczny wynika, że problemy alkoholowe (uzależnienie, nadużywanie alkoholu) są jednym z powodów przyznawania wsparcia finansowego rodzinom. W latach 2019-2021 liczba rodzin, którym udzielono wsparcia z tej przyczyny wyniosła 32. Oznacza to, że przynajmniej 32 osoby w tych rodzinach miało problemy alkoholowe, przy czym należy pamiętać, że problemy alkoholowe chociażby jednego z członków rodziny wpływają negatywnie na funkcjonowanie całej rodziny, często powodując wręcz jej dysfunkcję lub prowadząc do rozpadu.



źródło : Ośrodek Pomocy Społecznej Gminy Rejowiec Fabryczny

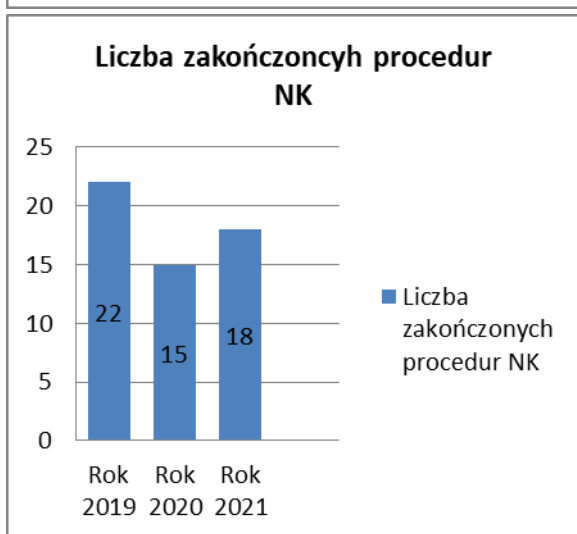
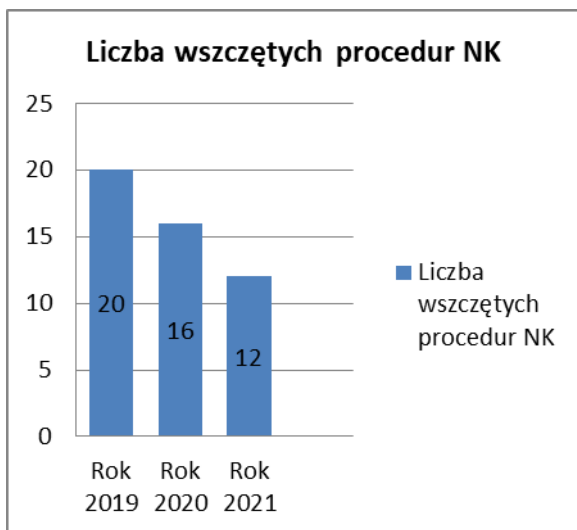
Gminna Komisja Rozwiązywania Problemów Alkoholowych w Rejowcu Fabrycznym działająca na podstawie ustawy w trzeźwości i przeciwdziałania alkoholizmowi w latach 2019-2021 prowadziła łącznie 55 postępowań, przy czym w analizowanym okresie wszczęto 35 nowych postępowań. Najwięcej postępowań zostało wszczętych na wniosek

Przewodniczącej gminnego Zespołu Interdyscyplinarnego ds. przeciwdziałania przemocy w rodzinie – 21 postępowań. Sprawcami przemocy domowej najczęściej były osoby borykające się już z problemem uzależnienia od alkoholu lub spożywające alkohol w sposób szkodliwy oraz ryzykowny. W strukturze płci osób z problemem alkoholowym od lat przeważają mężczyźni. Działania członków Gminnej Komisji Rozwiązywania Problemów Alkoholowych obejmował w szczególności przeprowadzanie rozmów z osobami z problemem alkoholowym i członkami ich rodzin, kierowanie osób na badanie do biegłych sądowych celem wydania opinii w przedmiocie uzależnienia od alkoholu, motywowanie do podjęcia terapii, kierowanie klientów Punktu Konsultacyjnego do specjalistycznych placówek leczenia odwykowego, kierowanie wniosków do sądu w przypadku niepodejmowania dobrowolnej terapii, zgłoszenie problemu innym instytucjom oraz działalność informacyjną na terenie Gminy.

Podjęte działania		Rok 2019	Rok 2020	2021
1	Ilość przeprowadzonych rozmów z osobami z problemem alkoholowym, członkami ich rodzin, świadkami i innymi (np. kuratorzy, pracownicy socjalni)	42	29	24
2	Liczba podjętych terapii w trybie niestacjonarnym	3	2	0
3	zgłoszenie problemu innym instytucjom i podmiotom (szkoły, Policja)	18	12	3
4	Liczba informacji przekazanych na teren gminy	16	28	40

Źródło Gminna Komisja Rozwiązywania Problemów Alkoholowych w Rejowcu Fabrycznym

Członkowie Gminnej Komisji Rozwiązywania Problemów Alkoholowych w Rejowcu Fabrycznym uczestniczyli ponadto w pracach grup roboczych działających w ramach Zespołu Interdyscyplinarnego. Z danych przekazanych przez Zespół Interdyscyplinarny wynika, że liczba wszczętych postępowań związanych z przemocą domową (tzw. procedura „Niebieskie Karty”) w roku 2021 w stosunku do roku 2019 wyraźnie spadła. Instytucją wszczynającą najwięcej ww. procedur od lat jest Policja, co w dużej mierze wynika z faktu, że procedura „Niebieskie Karty” wszczynana jest najczęściej podczas interwencji domowych, co jednak nie zawsze jest równoznaczne z wystąpieniem przemocy w rodzinie, a często nosi znamiona konfliktu rodzinnego.



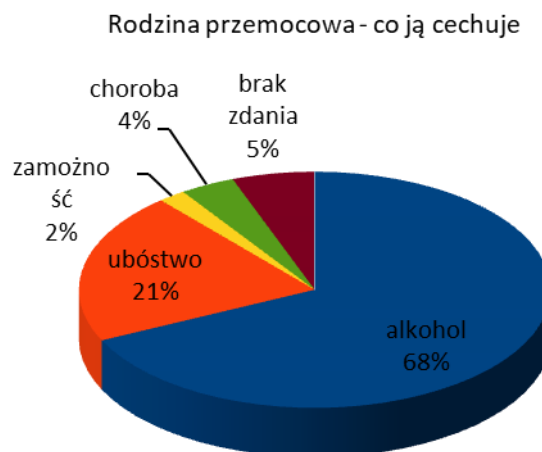
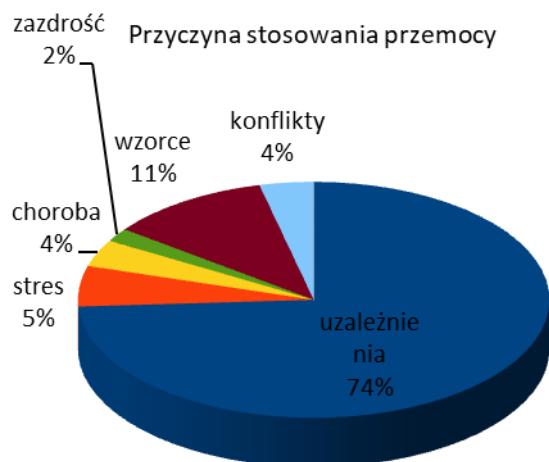
źródło : Zespół Interdyscyplinarny w Gminie Rejowiec Fabryczny

W roku 2021 została opracowana przez członków Gminnej Komisji Rozwiązywania Problemów Alkoholowych w Rejowcu Fabrycznym ankieta pt. "Przemoc w rodzinie" i realizowana była przez tą Komisję przy współpracy z Ośrodkiem Pomocy Społecznej Gminy Rejowiec Fabryczny. Ankieta została przeprowadzona wśród mieszkańców gminy wiosną i jesienią roku 2021 r. i miała na celu zbadanie wiedzy mieszkańców w zakresie zjawiska przemocy w rodzinie oraz zdiagnozowanie skali przemocy domowej występującej na terenie gminy Rejowiec Fabryczny.

W ankiecie udział wzięło 52 osoby w wieku od 21 do 80 lat, w tym 47 kobiet i 5 mężczyzn. Wypełnienie ankiety było anonimowe. Ankieta składała się z 13 pytań zamkniętych i jednego pytania otwartego, w którym ankietowani mogli wyrazić swoje propozycje działań zapobieganiu zjawisku przemocy w rodzinie.

Na przykładzie ankietowanych można zauważyć, że wzrasta świadomość i wiedza społeczności lokalnej w ww. zakresie. Niepokoi fakt, że przemoc w rodzinie staje się zjawiskiem powszechnym – aż 45 osób z 52 ankietowanych wskazało, że zna lub słyszało przypadki stosowania przemocy.

Jako najczęściej występujące formy przemocy wskazywano wyzwiska, krytykowanie, obrażanie (73 %) ,kolejno : poniżanie (48%),przemoc fizyczną (40%), zabór mienia (10%) i pieniędzy (23%). Bezwzględnie wskazano uzależnienia jako najczęstszą przyczynę stosowania przemocy ,analogicznie rodzinę z występującym problemem alkoholowym



wskazano jako tę , w której najczęściej dochodzi do aktów przemocy

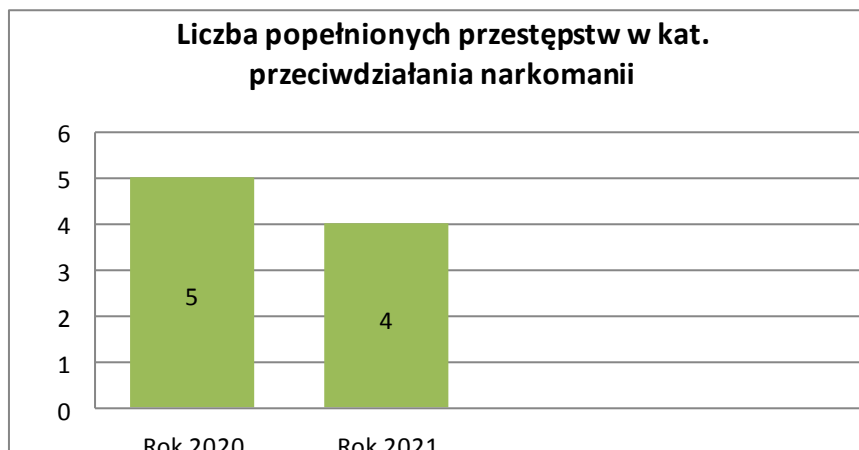
Ta krótka diagnoza problemu wskazuje na konieczność zwiększenia działań informacyjno-edukacyjnych na terenie Gminy Rejowiec Fabryczny oraz realizacji konkretnych zadań skierowanych do ofiar i świadków przemocy domowej oraz jej sprawców.

Narkomania

W latach 2019-2021 przyjęto informację o kilku przypadkach związanych z podejrzeniem używania innych niż alkohol środków odurzających. Osoby te otrzymały informację , gdzie można uzyskać specjalistyczne poradnictwo i podjąć terapię.

W zakresie przeciwdziałania narkomanii Gminna Komisja Rozwiązywania Problemów Alkoholowych prowadzi głównie działalność edukacyjną w szkołach poprzez realizację przedsięwzięć profilaktycznych (spektakle profilaktyczne , konkursy) oraz akcję informacyjną na terenie gminy m.in. we współpracy z sołtysami, właścicielami punktów sprzedaży alkoholu i służbą zdrowia.

Z informacji uzyskanych od Policji (Komisariat Policji w Rejowcu Fabrycznym) wynika ,że na terenie gminy popełniane były przestępstwa w kategorii podlegających ustawie o przeciwdziałaniu narkomanii – najczęstsze przypadki to posiadanie marihuany.



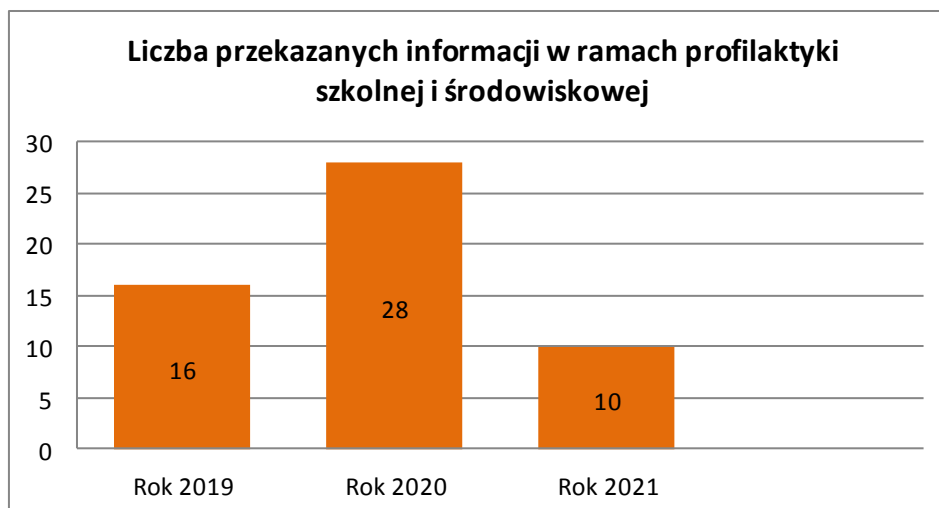
Profilaktyka szkolna i środowiskowa

Na terenie gminy Rejowiec Fabryczny funkcjonują dwie szkoły podstawowe w Pawłowie i Lisznie , szkoła filialna w Krasnem (z oddziałem i punktem przedszkolnym) oraz dwie placówki niepubliczne w Kaniem i Wólce Kańskiej prowadzone przez organizacje pozarządowe.

Gminna Komisja Rozwiązywania Problemów Alkoholowych w Rejowcu Fabrycznym od lat współpracuje ze szkołami w zakresie realizacji zadań wynikających z gminnych programów profilaktycznych, przede wszystkim na poziomie profilaktyki uniwersalnej .Współpraca ta obejmuje dofinansowanie zadań profilaktycznych realizowanych w szkołach, wymianę informacji , pomoc środowisk szkolnych w rozpowszechnianiu materiałów edukacyjnych oraz diagnozowaniu problemów uzależnień (np. poprzez realizację ankiet). Podejmowane są też wspólne działania interwencyjne na rzecz dzieci z rodzin z problemem alkoholowym.

Celem dotarcia z działalnością informacyjną do szerszej grupy odbiorców Gminna Komisja Rozwiązywania Problemów Alkoholowych realizuje zadania w środowisku lokalnym. Poza akcją informacyjną w latach 2019 -2021 realizowane były m.in. pozalekcyjne zajęcia sportowe dla dzieci ,pogadanki i warsztaty profilaktyczne w świetlicach wiejskich z udziałem np. służb mundurowych(Policja),w latach wcześniejszych wspierano ponadto przedsięwzięcia realizowane w sołectwach (festyny).

Wprowadzenie na terytorium kraju stanu pandemii zahamowało realizację przedsięwzięć na terenie szkół i stworzyło konieczność przeniesienia części działań na płaszczyznę on-line , stąd znaczny wzrost informacji przekazywanych szkołom drogą elektroniczną, co również stanowiło formę edukacji i rozpowszechniania materiałów informacyjnych (m.in. skutek zawieszania zajęć i wprowadzania zdalnych lekcji)



Źródło Gminna Komisja Rozwiązywania Problemów Alkoholowych w Rejowcu Fabrycznym

Rynek napojów alkoholowych.

Obecnie na terenie gminy funkcjonuje obecnie 12 punktów sprzedaży alkoholu – 10 sklepów spożywczo-przemysłowych ze sprzedażą napojów alkoholowych i dwa lokale gastronomiczne (centrum hotelowo-rekreacyjne i pizzeria) . Na przestrzeni 14 lat (od 2008 r) ilość tych punktów spadła prawie o połowę. Według stanu ludności na dzień 31.12.2021 r. na jeden punkt sprzedaży przypada 345 osoby. W latach 2019-2021 członkowie Gminnej Komisji Rozwiązywania Problemów Alkoholowych zaopiniowali łącznie 17 wniosków o wydanie zezwoleń na sprzedaż napojów alkoholowych. Decyzje zezwalające na sprzedaż napojów alkoholowych wydawane są na okres od dwóch do czterech lat.

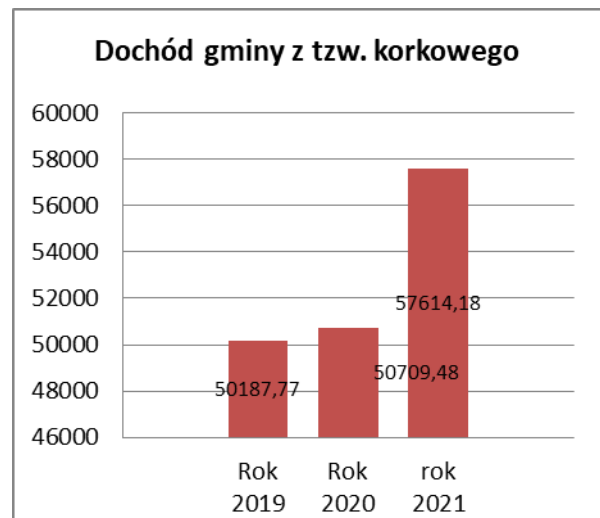
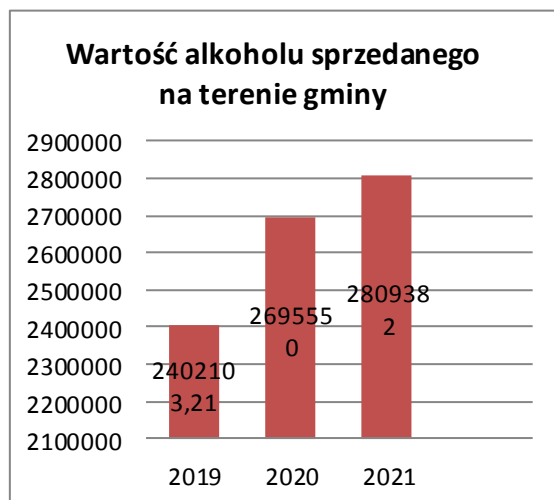
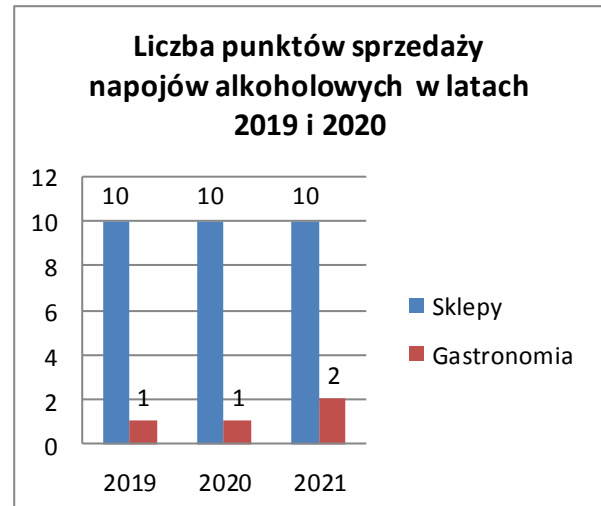
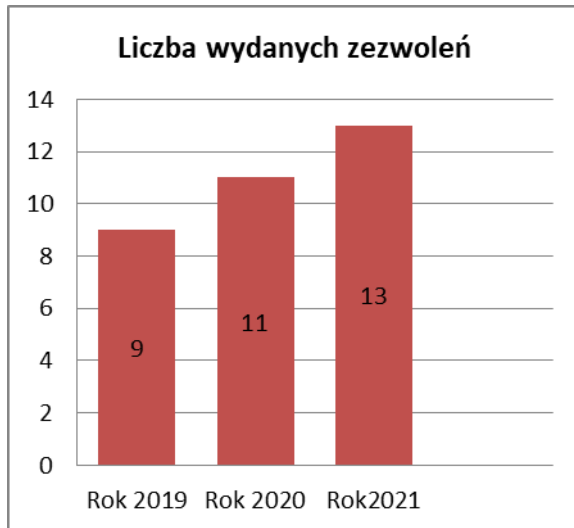
Zgodnie w Uchwałę nr XLII/264/2018 Rady Gminy Rejowiec Fabryczny z dnia 10 sierpnia 2018 r. w sprawie ustalenia liczby punktów sprzedaży napojów alkoholowych na terenie Gminy Rejowiec Fabryczny limit punktów sprzedaży wynosi :

- 1) o zawartości do 4,5 % alkoholu oraz piwo - 20,
- 2) o zawartości powyżej 4,5 % do 18 % alkoholu (za wyjątkiem piwa) – 20 ,
- 3) o zawartości powyżej 18% alkoholu – 20 ,
- 4) przeznaczonych do spożycia w miejscu sprzedaży – 15,
- 5) przeznaczonych do spożycia poza miejscem sprzedaży – 45.

W omawianym okresie przeprowadzono jedną kontrolę w zakresie przestrzegania warunków i zasad sprzedaży napojów alkoholowych na terenie Gminy Rejowiec Fabryczny. Punkty do kontroli wytypowano na podstawie analizy Komisariatu Policji w Rejowcu Fabrycznym dot. interwencji policyjnych w punktach sprzedaży napojów alkoholowych na terenie Gminy Rejowiec Fabryczny. Czynności kontrolne nie wykazały żadnych nieprawidłowości , nie

stwierdzono również naruszenia przepisów w zakresie sprzedaży alkoholu osobom nieletnim, nietrzeźwym oraz na kredyt i zastaw.

Należy zauważyć, że w okresie pandemii wzrosło spożycie alkoholu przez mieszkańców gminy, czego dowodem jest wzrost wartości sprzedanego alkoholu.



źródło: Urząd Gminy w Rejowcu Fabrycznym